



TITRE DE CRÉANCE COMPLEXE DE DROIT FRANÇAIS PRÉSENTANT UN RISQUE DE PERTE EN CAPITAL EN COURS DE VIE ET À L'ÉCHÉANCE, ALTERNATIF À UN PLACEMENT DYNAMIQUE RISQUÉ DE TYPE ACTIONS.

Le titre de créance émis par Natixis Structured Issuance, véhicule d'émission au Luxembourg, offrant une garantie de formule donnée par Natixis SA (Standard & Poor's : A/Moody's : A2/Fitch Ratings : A au 02/03/2018⁽¹⁾), est soumis au risque de défaut de l'Émetteur et au risque de défaut, de faillite et de mise en résolution du Garant.

Durée maximale d'investissement : 10 ans, 2 mois et 30 jours en l'absence de remboursement automatique anticipé.
L'investisseur prend un risque de perte en capital non mesurable si le titre de créance est revendu avant la date d'échéance ou la date de remboursement anticipé.

Période de commercialisation : du 15 mars 2018 au 31 mai 2018.
La commercialisation du produit peut cesser à tout moment.

Éligibilité : contrats d'assurance vie ou contrats de capitalisation en unités de compte et comptes titres.

Communication à caractère promotionnel, destinée à une clientèle non professionnelle au sens de la Directive MIF.

⁽¹⁾ Notations en vigueur au moment de l'impression de la brochure. Ces notations peuvent être révisées à tout moment par les agences de notation.

Phoenix Eurostoxx

mai 2018

OBJECTIFS D'INVESTISSEMENT

Phoenix Eurostoxx Mai 2018 est un titre de créance présentant un risque de perte en capital en cours de vie et à l'échéance. Le titre de créance s'inscrit dans le cadre de la diversification du portefeuille financier des investisseurs et n'est pas destiné à en constituer l'intégralité.

Les termes « Capital » ou « Capital Initial » utilisés dans cette brochure désignent la valeur nominale du titre de créance Phoenix Eurostoxx Mai 2018, soit 1 000 euros. Les gains ou pertes résultant de l'investissement sur ce titre de créance s'entendent hors commission de souscription ou frais d'entrée, de rachat, de réorientation d'épargne et de gestion liés, le cas échéant, au comptes-titres, et/ou fiscalité et prélèvements sociaux applicables. D'autres frais tels que des frais de souscription dans le cas d'un investissement en comptes-titres, pourront être appliqués. Pour en savoir plus, nous vous invitons à vous rapprocher de votre conseiller. Le titre de créance est soumis au risque de défaut de l'Émetteur et au risque de défaut, de faillite ou de mise en résolution de son Garant. Dans cette brochure, les calculs sont effectués pour un investissement de 1 000 euros le 31 mai 2018 jusqu'à la Date d'Échéance (le 14 juin 2028) ou, selon le cas, de Remboursement Automatique Anticipé. En cas d'achat après le 31 mai 2018 et/ou de vente du titre de créance avant son échéance effective, le Taux de Rendement Annuel peut être supérieur ou inférieur au Taux de Rendement Annuel indiqué dans la présente brochure. De plus, l'investisseur peut subir une perte en capital.

La présente brochure décrit les caractéristiques de Phoenix Eurostoxx Mai 2018 et ne prend pas en compte les spécificités des contrats d'assurance vie ou de capitalisation dans le cadre desquels ce titre de créance est proposé. L'entreprise d'assurance s'engage exclusivement sur le nombre d'unités de compte mais non sur leur valeur, qu'elle ne garantit pas. Il est précisé que l'entreprise d'assurance d'une part, l'Émetteur de la formule d'autre part, ainsi que le Garant sont des entités juridiques distinctes. Ce document n'a pas été rédigé par l'entreprise d'assurance.

Les Taux de Rendement Annuel (TRA) communiqués dans ce document sont calculés entre la Date d'Émission et la Date de Remboursement Automatique Anticipé concernée ou finale selon les cas. Ils sont nets de frais de gestion du contrat d'assurance vie ou de capitalisation, en prenant comme hypothèse un taux de frais de gestion de 1 % par an, et sont calculés hors prélèvements fiscaux et sociaux. D'autres frais, tels que les frais d'entrée ou d'arbitrage peuvent être appliqués. Pour en savoir plus, nous vous invitons à vous rapprocher de votre conseiller.

CARACTÉRISTIQUES

- La valeur du titre de créance s'apprécie selon l'évolution de l'indice Euro Stoxx 50® («l'Indice»), indice représentatif du marché actions de la zone euro. Cet Indice est calculé dividendes non réinvestis.
- Le versement d'un coupon conditionnel annuel de 4,50 %⁽¹⁾ au titre de l'année si, à une Date d'Observation Annuelle, le niveau de l'Indice est supérieur ou égal à 75 % de son Niveau Initial.
- Un remboursement automatique anticipé de la 1^{re} à la 9^e année si, à une Date d'Observation Annuelle, le niveau de l'Indice est supérieur ou égal à son Niveau Initial.
- Le versement d'un coupon additionnel de 1,50 % en cas d'activation du mécanisme de remboursement anticipé.
- Un remboursement du Capital Initial à l'échéance si le niveau de l'Indice est supérieur ou égal à 60 % de son Niveau Initial à la Date d'Observation Finale.
- Un risque de perte en capital partielle ou totale à l'échéance si le niveau de l'Indice est strictement inférieur à 60 % de son Niveau Initial à la Date d'Observation Finale. Par exemple, si l'Indice a baissé de 55 %, l'investisseur subira une perte en capital équivalente à la performance négative de l'Indice depuis l'origine, soit un remboursement final à 45 %⁽¹⁾.

AVANTAGES

- De la 1^{re} à la 10^e année, si à une Date d'Observation Annuelle le niveau de l'Indice est supérieur ou égal à 75 % de son Niveau Initial, l'investisseur reçoit un coupon conditionnel annuel de 4,50 %⁽¹⁾.
- De la 1^{re} à la 9^e année, si, à une Date d'Observation Annuelle, le niveau de l'Indice est supérieur ou égal à son Niveau Initial, l'investisseur bénéficie d'un mécanisme de remboursement automatique anticipé.
- De la 1^{re} à la 9^e année, en cas d'activation du mécanisme de remboursement automatique anticipé, l'investisseur reçoit son Capital Initial majoré d'un gain de 1,50 %⁽¹⁾ ainsi que le coupon conditionnel de 4,50 %, soit un coupon total de 6 %.
- À la Date d'Observation Finale, si le niveau de l'Indice Euro STOXX 50® est supérieur ou égal à 60 % de son Niveau Initial, l'investisseur bénéficie d'un remboursement de l'intégralité de son Capital Initial⁽¹⁾.

INCONVÉNIENTS

- Phoenix Eurostoxx Mai 2018 présente un risque de perte partielle ou totale du capital en cours de vie (en cas de revente du titre de créance à l'initiative de l'investisseur alors que les conditions de remboursement automatique ne sont pas remplies, le prix dépendant alors des paramètres de marché le jour de la revente) et à l'échéance (si, à la Date d'Observation Finale, le niveau de l'Indice est inférieur à 60 % de son Niveau Initial). Le rendement de Phoenix Eurostoxx Mai 2018 à l'échéance est très sensible à une faible variation de l'Indice autour des seuils de 60 %, 75 % et 100 % de son Niveau Initial.
- L'investisseur ne connaît pas à l'avance la durée exacte de son investissement qui peut durer de 1 an à 10 ans.
- Phoenix Eurostoxx Mai 2018 offre un gain plafonné. L'investisseur ne profite pas pleinement de la hausse de l'Indice (effet de plafonnement du gain).
- L'investisseur est exposé à un éventuel défaut (qui induit un risque de non remboursement) ou à une dégradation de la qualité de crédit (qui induit un risque sur la valeur de marché du titre de créance) de l'Émetteur et à un risque de défaut, de faillite et de mise en résolution du Garant.
- L'investisseur ne bénéficie pas des dividendes détachés par les actions composant l'indice Euro STOXX 50®. La performance d'un indice dividendes non réinvestis est inférieure à celle d'un indice dividendes réinvestis.

⁽¹⁾ Hors frais, commissions et fiscalité applicable dans le cadre de l'investissement et sauf faillite, défaut de paiement ou mise en résolution de l'Émetteur et du Garant.



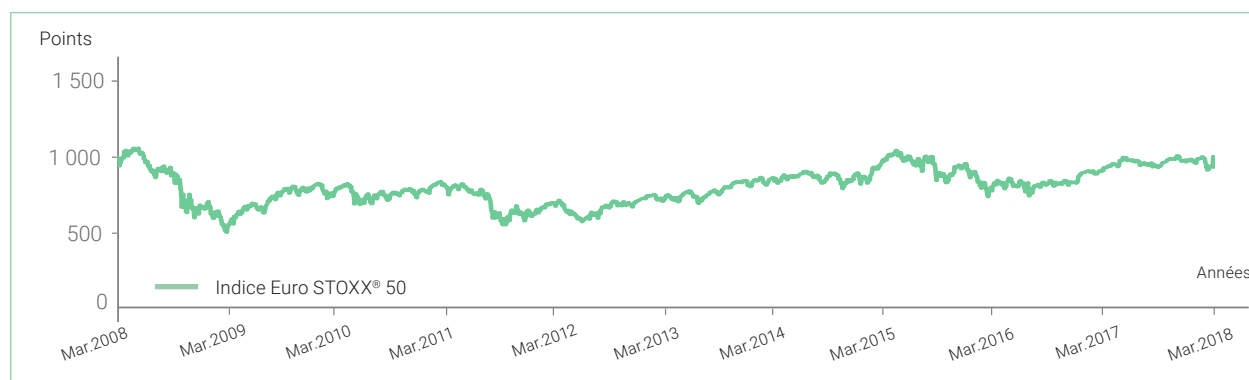


ZOOM SUR L'INDICE EURO STOXX 50®

L'indice Euro STOXX® 50 est composé de 50 des premières capitalisations de la zone euro sélectionnées sur la base de leur capitalisation boursière ainsi que du nombre de titres disponibles sur le marché. Il est diversifié géographiquement et sectoriellement sur l'Europe et sa cotation est publiée quotidiennement (pour de plus amples informations sur l'Indice, consulter le site www.stoxx.com).

La performance de l'Indice (dividendes non réinvestis) prend en compte uniquement les variations de cours des actions qui le composent. Les dividendes éventuellement versés par ces actions ne sont pas réinvestis et ne bénéficient donc pas à la performance de l'Indice.

ÉVOLUTION DE L'INDICE EUROSTOXX 50® (DIVIDENDES NON RÉINVESTIS)



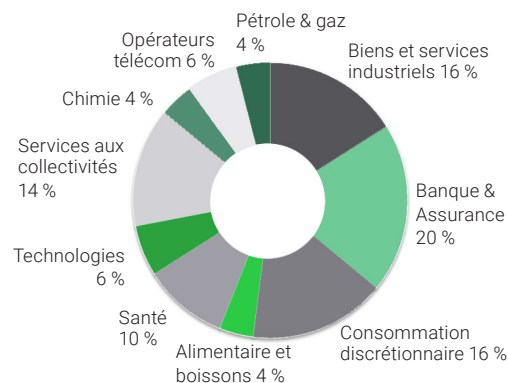
Source : Bloomberg de 1^{er} mars 2008 au 1^{er} mars 2018.

	INDICE EURO STOXX® 50 (dividendes non réinvestis)
1 an	0,26 %
3 ans	-5,34 %
5 ans	29,90 %
10 ans	-7,52 %

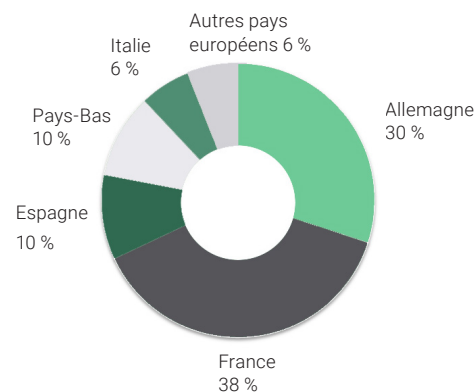
L'exactitude, l'exhaustivité ou la pertinence de l'information provenant de sources externes ne sont pas garanties, bien qu'elles aient été obtenues auprès de sources raisonnablement jugées fiables. Sous réserve des lois applicables, Natixis n'assume pas de responsabilité à cet égard. Les éléments du présent document relatifs aux données de marchés sont fournis sur la base de données constatées à un moment précis et qui sont susceptibles de varier.

Les données relatives aux performances passées et/ou simulations de performances passées ont trait ou se réfèrent à des périodes passées et ne sont pas un indicateur fiable des résultats futurs. Ceci est valable également pour les données historiques de marché.

RÉPARTITION SECTORIELLE



RÉPARTITION GÉOGRAPHIQUE



Source : Bloomberg au 2 mars 2018.

DÉTAILS DU MÉCANISME DE VERSEMENT DES COUPONS ET DU MÉCANISME DE REMBOURSEMENT

À la Date de Constatation Initiale, soit le 31 mai 2018, on observe le niveau de clôture de l'Indice et on le retient comme niveau d'origine.

MÉCANISME DE VERSEMENT DES COUPONS ANNUELS CONDITIONNELS - ANNÉES 1 À 10

De la 1^{re} à la 10^e année, si à une Date d'Observation Annuelle⁽²⁾, le niveau de l'Indice est supérieur ou égal à 75 % de son Niveau Initial, l'investisseur reçoit⁽¹⁾ :

UN COUPON CONDITIONNEL DE 4,50 %

Sinon, l'investisseur ne perçoit pas de coupon au titre de cette année.

MÉCANISME DE REMBOURSEMENT ANTICIPÉ AUTOMATIQUE - ANNÉES 1 À 9

De la 1^{re} à la 9^e année, si à une Date d'Observation Annuelle⁽²⁾ le niveau de l'Indice est supérieur ou égal à son Niveau Initial, l'investisseur reçoit⁽¹⁾ :

101,50% DU CAPITAL



UN COUPON CONDITIONNEL DE 4,50 %



106 % DU CAPITAL

SOIT UN TRA BRUT⁽¹⁾ MAXIMUM DE 5,77 %
SOIT UN TRA NET⁽³⁾ MAXIMUM DE 4,77%

Dès qu'un remboursement automatique est réalisé, Phoenix Eurostoxx Mai 2018 s'arrête automatiquement. Sinon, le titre de créance continue.

MÉCANISME DE REMBOURSEMENT À L'ÉCHÉANCE – ANNÉE 10

À la Date d'Observation Finale, le 31 mai 2028, on observe le niveau de l'Indice par rapport à son Niveau Initial.

CAS FAVORABLE : le niveau de l'Indice est supérieur ou égal à son Niveau Initial, l'investisseur reçoit⁽¹⁾, le 14 juin 2028 :

101,50% DU CAPITAL



UN COUPON CONDITIONNEL DE 4,50 %



106 % DU CAPITAL

UN TRA BRUT⁽¹⁾ MAXIMUM DE 4,60 %
UN TRA NET⁽³⁾ MAXIMUM DE 3,60 %

CAS INTERMÉDIAIRE 1 : le niveau de l'Indice est strictement négatif mais supérieur à 75 % de son Niveau Initial, l'investisseur reçoit⁽¹⁾, le 14 juin 2028 :

LE CAPITAL



UN COUPON CONDITIONNEL DE 4,50 %



104,50 % DU CAPITAL

UN TRA BRUT⁽¹⁾ MAXIMUM DE 4,47 %
UN TRA NET⁽³⁾ MAXIMUM DE 3,47 %

CAS INTERMÉDIAIRE 2 : le niveau de l'Indice est supérieur ou égal à 60 % de son Niveau Initial mais strictement inférieur à 75 % de son Niveau Initial, l'investisseur reçoit⁽¹⁾, le 14 juin 2028 :

LE CAPITAL

UN TRA BRUT⁽¹⁾ MAXIMUM DE 4,10 %
UN TRA NET⁽³⁾ MAXIMUM DE 3,10 %

CAS DÉFAVORABLE : le niveau de l'Indice est strictement inférieur à 60% de son niveau Initial, l'investisseur perçoit⁽¹⁾, le 14 juin 2028 :

LE CAPITAL



BAISSE DE L'INDICE
PAR RAPPORT À SON NIVEAU D'ORIGINE



MOINS DE 60 % DU CAPITAL

L'investisseur subit une perte en capital à l'échéance à hauteur de l'intégralité de la baisse enregistrée par l'indice : la perte en capital peut donc être partielle ou totale.

⁽¹⁾ Hors frais, commissions et fiscalité applicable dans le cadre de l'investissement et sauf faillite, défaut de paiement ou mise en résolution de l'Émetteur et du Garant. Une sortie anticipée se fera à un cours dépendant de l'évolution des paramètres de marché au moment de la sortie (niveau de l'Indice, des taux d'intérêt, de la volatilité et des primes de risque de crédit) et pourra donc entraîner un risque sur le capital.

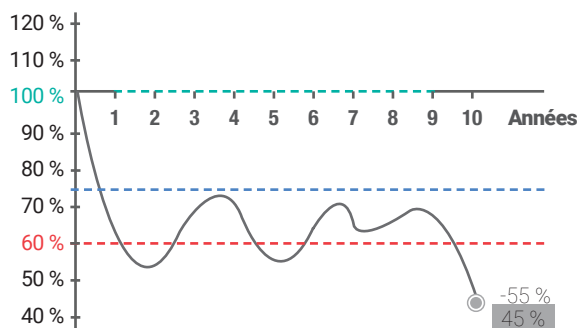
⁽²⁾ Veuillez vous référer au tableau récapitulatif des principales caractéristiques financières en page 8 pour le détail des dates.

⁽³⁾ Les Taux de Rendements Annuels sont nets de frais de gestion du contrat et sont calculés hors prélèvements sociaux et fiscaux. D'autres frais tels que les frais d'entrée ou d'arbitrage peuvent être appliqués. Pour en savoir plus, nous vous invitons à vous rapprocher de votre conseiller.

ILLUSTRATIONS DU MÉCANISME DE REMBOURSEMENT

Les données chiffrées utilisées dans ces exemples n'ont qu'une valeur indicative et informative, l'objectif étant de décrire le mécanisme du titre de créance. Elles ne préjugent en rien de résultats futurs. L'ensemble des données est présenté hors fiscalité et/ou frais liés au cadre d'investissement.

Niveau de l'Indice



SCÉNARIO DÉFAVORABLE : BAISSÉ DE L'INDICE AVEC FRANCHISSEMENT DU SEUIL DES - 40 % L'ANNÉE 10

À chaque Date d'Observation Annuelle, le niveau de l'Indice est strictement inférieur à 75 % de son Niveau Initial. L'investisseur ne reçoit pas de coupon au titre des années écoulées et le mécanisme de remboursement automatique anticipé n'est pas activé.

À la Date d'Observation Finale, le niveau de l'indice est égal à 45 % de son Niveau Initial (soit une baisse de 55 %) : l'investisseur reçoit la valeur finale de l'indice, soit 45 % de son Capital Initial. L'investisseur subit dans ce scénario une perte en capital équivalente à celle de l'indice, soit une perte de 55 %.

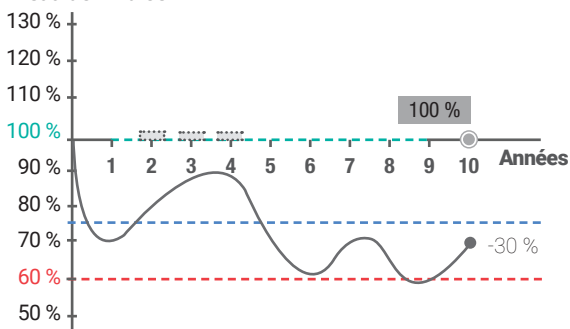
Remboursement final : 45 % du Capital Initial

Taux de Rendement Annuel brut ⁽¹⁾ : -7,64 % (identique à un investissement direct dans l'Indice)

Taux de Rendement Annuel net ⁽³⁾ : -8,64 % (identique à un investissement direct dans l'Indice)

Valeur totale des coupons versés ⁽¹⁾ : 0 %

Niveau de l'Indice



SCÉNARIO INTERMÉDIAIRE : BAISSÉ DE L'INDICE SANS FRANCHISSEMENT DU SEUIL DES - 40 % L'ANNÉE 10

À chaque Date d'Observation Annuelle, le niveau de l'Indice est inférieur à son Niveau Initial. Le mécanisme de remboursement automatique anticipé n'est pas activé.

Aux années 2, 3 et 4, lors des Dates d'Observation Annuelle, le niveau de l'Indice est supérieur à 75 % de son Niveau Initial : l'investisseur reçoit ⁽¹⁾ un coupon de 4,50 % au titre de ces années écoulées.

À la Date d'Observation Finale, le niveau de l'Indice est égal à 70 % de son Niveau Initial (soit une baisse de 30 %) : l'investisseur récupère l'intégralité de son Capital Initial.


Remboursement final : 100 % du Capital Initial

Taux de Rendement Annuel brut ⁽¹⁾ : 1,39 % (contre -3,49 % pour l'Indice)

Taux de Rendement Annuel net ⁽³⁾ : 0,39 % (contre -4,49 % pour l'Indice)

Valeur totale des coupons versés ⁽¹⁾ : 13,50 %

Niveau de l'Indice



SCÉNARIO FAVORABLE : FORTE HAUSSE DE L'INDICE L'ANNÉE 1

À la 1^{re} Date d'Observation Annuelle, le niveau de clôture de l'Indice est égal à 120 % de son Niveau Initial. Le mécanisme de remboursement automatique anticipé est activé. L'investisseur reçoit ⁽¹⁾ l'intégralité de son Capital Initial majoré d'un gain de 1,50 % et augmenté d'un coupon de 4,50 % au titre de l'année écoulée. Dans ce scénario, l'investisseur ne bénéficie que de la hausse partielle de l'Indice (effet de plafonnement du gain), il est remboursé à 106 % contre 120 % pour un investissement direct sur l'Indice.

Remboursement final : 106 % du Capital Initial

Taux de Rendement Annuel brut ⁽¹⁾ : 5,77 % (contre 19,19 % pour l'Indice)

Taux de Rendement Annuel net ⁽³⁾ : 4,77 % (contre 18,19 % pour l'Indice)

Valeur totale des coupons versés ⁽¹⁾ : 6 %

- Niveau de l'Indice
- Niveau de remboursement du titre de créance
- Seuil de perte en capital à l'échéance (à 60 %)
- Seuil d'activation du mécanisme de remboursement
- ⋮ Coupon conditionnel
- Barrière de coupon (à 75%)

⁽¹⁾ Hors frais, commissions et fiscalité applicable dans le cadre de l'investissement et sauf faillite, défaut ou mise en résolution de paiement de l'Émetteur et du Garant.

⁽³⁾ Les Taux de Rendements Annuels sont nets de frais de gestion du contrat et sont calculés hors prélèvements sociaux et fiscaux. D'autres frais tels que les frais d'entrée ou d'arbitrage peuvent être appliqués. Pour en savoir plus, nous vous invitons à vous rapprocher de votre conseiller.

PRINCIPALES CARACTÉRISTIQUES

Code ISIN	FR0013322385
Forme juridique	Titre de créance complexe de droit français présentant un risque de perte en capital en cours de vie et à l'échéance.
Émetteur	Natixis Structured Issuance (bien que bénéficiant de la garantie inconditionnelle et irrévocable de Natixis S.A., les titres de créance de l'Émetteur présentent un risque de perte en capital)
Garant	Natixis S.A. (Moody's : A2/Fitch : A/S&P : A au 2 mars 2018). Notations en vigueur au moment de l'impression de la brochure. Ces notations peuvent être révisées à tout moment par les agences de notation.
Agent de calcul	Natixis, ce qui peut être source de conflits d'intérêt
Valeur nominale	1 000 €
Devise	Euro (€)
Durée maximale d'investissement	10 ans, 2 mois et 30 jours
Sous-jacent	Indice EURO STOXX® 50 (code Bloomberg : SX5E index), (dividendes non réinvestis)
Prix d'émission	100 % de la Valeur Nominale
Date d'Observation Initiale	31 mai 2018 à la clôture
Période de commercialisation	Du 15 mars 2018 au 31 mai 2018
Date d'Émission	15 mars 2018
Date d'Observation Annuelle	31 mai 2019, 1 juin 2020, 31 mai 2021, 31 mai 2022, 31 mai 2023, 31 mai 2024, 2 juin 2025, 1 juin 2026, 31 mai 2027
Dates de remboursement anticipé	14 juin 2019, 15 juin 2020, 14 juin 2021, 14 juin 2022, 14 juin 2023, 14 juin 2024, 16 juin 2025, 15 juin 2026, 14 juin 2027
Date de constatation finale	31 mai 2028
Date d'échéance	14 juin 2028
Périodicité de la valorisation	Quotidienne, et si ce jour n'est pas un Jour de négociation Euronext, le Jour de négociation Euronext Prévu suivant. Un jour de Négociation est défini comme un jour où le cours de clôture de l'Indice est publié.
Publication de la valorisation	La valorisation est tenue et publiée tous les jours, et se trouve à la disposition du public en permanence sur une page publique du site de l'Émetteur (www.equitysolutions.natixis.com).
Double valorisation	Une double valorisation est établie par Pricing Partners (ci-après la « Société ») sur fréquence bi-mensuelle (tous les 15 jours). Cette Société est un organisme indépendant distinct et non lié financièrement à une entité de Natixis.
Liquidité	Quotidienne : dans des conditions normales de marché, sortie et entrée (dans la limite de l'enveloppe disponible) possibles quotidiennement en cours de vie, au prix de marché et avec une commission maximale de 1 %.
Place de cotation des titres de créance	Bourse de Luxembourg
Garantie du capital	Pas de garantie en capital, ni en cours de vie ni à l'échéance
Commissions de distribution	La commission pourra atteindre un montant moyen annuel d'un maximum de 0,45 % TTC du nominal des titres de créance effectivement placés ; cette commission sera payée sur la durée de vie des titres de créance. Le paiement de commission pourra être réalisé en une seule fois à l'émission des titres de créance. Les détails de ces commissions sont disponibles sur demande effectuée auprès du distributeur.

AVERTISSEMENTS

PRINCIPAUX FACTEURS DE RISQUE

Les investisseurs sont invités à lire attentivement la section « Facteurs de Risques » du Prospectus. Ces risques sont notamment :

- **Risque de perte en capital** : en cas de sortie avant l'échéance, le prix de rachat du titre de créance pourra être inférieur à son prix de commercialisation. Le client prend donc un risque de perte en capital non mesurable a priori. En outre, le remboursement de chaque titre de créance à maturité peut être inférieur à sa Valeur Nominale, la valeur de remboursement dépendant de la performance finale de l'indice Euro STOXX 50®. Dans le pire des scénarii, la perte en capital peut être totale.
- **Risque lié au sous-jacent** : le mécanisme de remboursement est lié à l'évolution du niveau de l'indice Euro STOXX 50®.
- **Risque lié aux marchés de taux** : le prix de marché du produit en cours de vie évolue non seulement en fonction de la performance de l'indice Euro STOXX 50®, mais aussi en fonction d'autres paramètres, notamment de sa volatilité, des taux d'intérêt et de la qualité de crédit de l'Émetteur et du Garant de la formule. Il peut connaître de fortes fluctuations, en particulier à l'approche de la date de constatation finale, si l'Indice se situe à proximité des seuils de 60 %, 75 % et de 100 % de son Niveau Initial.
- **Risque de contrepartie** : le client est exposé au risque de faillite ou de défaut de paiement de l'Émetteur et au risque de faillite ou défaut de paiement ou mise en résolution du Garant. La notation de Natixis est celle en vigueur à la date d'ouverture de la période de commercialisation. Cette notation peut être révisée à tout moment et n'est pas une garantie de solvabilité de l'Émetteur et du Garant. Elle ne représente en rien et ne saurait constituer un argument de souscription au titre de créance.
- **Risque de liquidité** : certaines conditions exceptionnelles de marché peuvent avoir un effet défavorable sur la liquidité du titre de créance, voire rendre ce titre de créance totalement illiquide.

AVERTISSEMENT

Document communiqué à l'AMF conformément à l'article 212-28 de son Règlement Général. Ce document à caractère promotionnel est établi sous l'entière responsabilité des distributeurs qui commercialisent le titre de créance Phoenix Eurostoxx Mai 2018. Une information complète sur le titre de créance, notamment ses facteurs de risques inhérents au titre de créance, ne peut être obtenue qu'en lisant le Prospectus de Base (le « Prospectus ») et les Conditions Définitives.

Ce document constitue une présentation commerciale à caractère purement informatif. Il ne saurait en aucun cas constituer une recommandation personnalisée d'investissement ou une sollicitation ou une offre en vue de la souscription au titre de créance. Il est diffusé au public, indifféremment de la personne qui en est destinataire. Ainsi le produit financier présenté ne prend pas en compte les objectifs d'investissement, la situation financière ou les besoins spécifiques d'un destinataire en particulier. En cas de souscription, l'investisseur doit obligatoirement consulter préalablement le Prospectus de Phoenix Eurostoxx Mai 2018 afin notamment de prendre connaissance de manière exacte des risques encourus. L'investissement doit s'effectuer en fonction de ses objectifs d'investissement, son horizon d'investissement, son expérience et sa capacité à faire face au risque lié à la transaction. L'investisseur est invité, s'il le juge nécessaire, à consulter ses propres conseils juridiques, fiscaux, financiers, comptables et tous autres professionnels compétents, afin de s'assurer que ce titre de créance est conforme à ses besoins au regard de sa situation, notamment financière, juridique, fiscale ou comptable. L'attention de l'investisseur est attirée sur le fait que la souscription à ce support financier peut faire l'objet de restrictions à l'égard de certaines personnes ou de certains pays en vertu des réglementations nationales applicables à ces personnes. IL VOUS APPARTIENT DONC DE VOUS ASSURER QUE VOUS ÊTES AUTORISÉS À SOUSCRIRE À CE TITRE DE CRÉANCE. Il conviendrait de préciser que les titres décrits aux présentes ne peuvent à aucun moment être la propriété légale ou effective d'une « US person » au sens défini dans la Régulation S, et par voie de conséquence sont offertes et vendus hors des États-Unis à des personnes qui ne sont pas ressortissantes des États-Unis sur le fondement de la Régulation S. Les simulations et opinions présentées sur ce document sont le résultat d'analyses de Natixis à un moment donné et ne préjugent rien de résultats futurs. Il est rappelé que les performances passées ne sont pas un indicateur fiable des performances futures et ne sont pas constantes dans le temps. Phoenix Eurostoxx Mai 2018 est (i) éligible pour une souscription en compte titres et (ii) un support représentatif d'une unité de compte de contrat d'assurance vie ou de capitalisation, tel que visé dans le Code des assurances. L'ensemble des données est présenté hors fiscalité applicable, hors inflation et/ou frais liés au cadre d'investissement. Les indications qui figurent dans le présent document, y compris la description des avantages et des inconvénients, ne préjugent pas du cadre d'investissement choisi et notamment de l'impact que les frais liés à ce cadre d'investissement peuvent avoir sur l'économie générale de l'opération pour l'investisseur. Cette brochure décrit exclusivement les caractéristiques techniques et financières du titre de créance. **Ce document est destiné à être distribué dans le cadre d'une offre au public en France.** Ce document ne constitue pas une proposition de souscription au contrat d'assurance vie

ou de capitalisation ni une offre de contrat, une sollicitation, un conseil en vue de l'achat ou de la vente du titre de créance décrit. Ce support n'a pas été élaboré conformément aux dispositions réglementaires visant à promouvoir l'indépendance des analyses financières. Natixis n'est pas soumise à l'interdiction d'effectuer des transactions sur l'instrument concerné avant la diffusion de la communication.

INFORMATIONS IMPORTANTES

Le Prospectus de Base relatif au programme d'émission des Instruments Financiers, tel que modifié par ses suppléments successifs, a été approuvé le 13 juin 2017 par l'Autorité des Marchés Financiers (« AMF ») sous le visa n° 17-270 (le « Prospectus de Base »). Le Prospectus de Base et les Conditions Définitives de l'émission des présents Instruments Financiers en date du 13 mars 2018 sont disponibles sur les sites de la Bourse de Luxembourg (www.bourse.lu), de Natixis (www.equitysolutions.natixis.com) et de l'AMF (www.amf-france.org). Les informations figurant dans ce document n'ont pas vocation à faire l'objet d'une mise à jour après la date d'ouverture de la période de commercialisation. Par ailleurs, la remise de ce document n'entraîne en aucune manière une obligation implicite de quiconque de mise à jour des informations qui y figurent. Ce document ne peut être distribué directement ou indirectement à des citoyens ou résidents des États-Unis. Natixis est agréée par l'Autorité de Contrôle Prudentiel et de Résolution (« ACPR ») en France en qualité de Banque – prestataire de services d'investissements. Natixis est réglementée par l'AMF pour l'exercice des services d'investissements pour lesquels elle est agréée. Natixis est supervisée par la Banque centrale européenne (« BCE »).

AVERTISSEMENT STOXX LTD.

L'Euro STOXX 50® ainsi que ses marques sont la propriété intellectuelle de STOXX Limited, Zurich, Suisse et/ ou ses concédants, et sont utilisés dans le cadre de licences. STOXX et ses concédants ne soutiennent, ne garantissent, ne vendent ni ne promeuvent en aucune façon les Instruments Financiers basés sur l'indice et déclinent toute responsabilité liée au négoce des produits ou services basés sur l'indice. Les investisseurs souhaitant de plus amples informations sont invités à consulter le site www.stoxx.com.

Phoenix Eurostoxx Mai 2018, un produit développé en exclusivité pour DS Investment Solutions par Natixis

DS INVESTMENT SOLUTIONS

Société par Actions Simplifiée au capital social de 350 000 euros • 820 648 806 RCS Paris • NAF 6619B.
Conseiller en Investissements Financiers adhérent à l'ANACOFI-CIF, Courtier en assurance inscrit à l'ORIAS
sous le numéro 16 004 882. Responsabilité Civile Professionnelle N°7400021119 souscrite auprès de Zurich
Insurance PLC - 112, avenue de Wagram 75017 Paris.

Siège social :

15/19 avenue de Suffren
75007 Paris

Adresse postale :

19 avenue de Suffren
CS 90741
75345 Paris Cedex 07

Contact :

Tél. : +33(0)1 44 21 75 25
contact@ds-is.fr
www.ds-investmentsolutions.com

NATIXIS

Ingénierie financière, Equity Markets
Société Anonyme au capital de 5 021 289 259,20 euros
Siège social : 30, avenue Pierre Mendès France - 75013 Paris
Adresse postale : BP 4 - 75060 Paris CEDEX 02 France - RCS Paris n°542 044 524

