



COMMUNICATION À CARACTÈRE PUBLICITAIRE

AUTOCALL TRIMESTRIEL CAPTURE 2019



➔ **TITRES DE CRÉANCE** de droit français présentant un risque de perte en capital en cours de vie et à l'échéance⁽¹⁾.

➔ **PÉRIODE DE COMMERCIALISATION** : Du 07 janvier 2019 au 28 février 2019 (inclus). Une fois le montant de l'enveloppe initiale atteint (30 000 000 EUR), la commercialisation de « Autocall Trimestriel Capture 2019 » peut cesser à tout moment sans préavis avant le 28 février 2019, ce dont vous serez informé(e), le cas échéant, par le distributeur.

➔ **DURÉE D'INVESTISSEMENT CONSEILLÉE** : 10 ans (hors remboursement automatique anticipé).

En cas de revente avant la date de remboursement final ou anticipé, l'investisseur prend un risque de perte en capital non mesurable à priori.

➔ **PRODUIT DE PLACEMENT RISQUÉ** alternatif à un investissement dynamique risqué de type actions.

➔ **CADRE D'INVESTISSEMENT** : Comptes titres, contrats d'assurance vie et de capitalisation.

➔ **ISIN** : FR0013391364

➔ **PRODUIT ÉMIS PAR NATIXIS STRUCTURED ISSUANCE**, véhicule d'émission dédié de droit luxembourgeois bénéficiant d'une garantie donnée par Natixis⁽²⁾ de la formule de remboursement et du paiement des sommes dues par l'Émetteur au titre du produit. Il est par conséquent soumis au risque de défaut de paiement et de faillite de l'Émetteur, Natixis SI, ainsi que de défaut de paiement, de faillite et de mise en résolution du Garant, Natixis.

⁽¹⁾ L'investisseur prend un risque de perte en capital non mesurable a priori si les titres de créance sont revendus avant la date d'échéance ou de remboursement automatique anticipé. Pour les autres risques de perte en capital, voir pages suivantes.

⁽²⁾ Natixis : Standard & Poor's : A+ / Moody's : A1 / Fitch : A+. Notations en vigueur au moment de la rédaction de la présente brochure le 18 décembre 2018. Ces notations peuvent être révisées à tout moment et ne sont pas une garantie de solvabilité de l'Émetteur ni du Garant de la formule. Elles ne sauraient constituer un argument de souscription au produit.

LES OBJECTIFS D'INVESTISSEMENT

Les termes « capital » et « capital initial » utilisés dans cette brochure désignent la Valeur Nominale des titres de créance « Autocall Trimestriel Capture 2019 » soit 1 000 EUR. Le montant remboursé est brut, hors frais et fiscalité applicable au cadre d'investissement. Le Taux de Rendement Annuel est net de frais de gestion pour les contrats d'assurance-vie/capitalisation ou nets de droits de garde en compte titres (en prenant comme hypothèse un taux de frais de gestion ou de droits de garde de 1,00% annuel), sans prise en compte des autres frais et de la fiscalité. Il est calculé entre la date de constatation initiale⁽¹⁾ et la date de remboursement automatique anticipé concernée⁽¹⁾, ou finale⁽¹⁾ selon les cas. En cas de vente du titre de créance avant la date d'échéance⁽¹⁾ ou la date de remboursement anticipé⁽¹⁾ (ou en cas d'arbitrage ou de rachat pour les contrats d'assurance-vie/capitalisation, ou de dénouement par décès pour les contrats d'assurance-vie), le Taux de Rendement Annuel effectif peut être supérieur ou inférieur au Taux de Rendement Annuel indiqué dans la présente brochure. De plus, l'investisseur peut subir une perte en capital.

Pour un investissement dans « Autocall Trimestriel Capture 2019 », vous êtes exposé pour une durée de 4 à 40 trimestres au marché actions français, la performance positive ou négative de ce placement dépendant de l'évolution de l'indice CAC® Large 60 Equal Weight Excess Return « CAC® Large 60 EWER » (dividendes nets réinvestis, diminué d'un montant forfaitaire de 5,00% par an ; code Bloomberg : CLEWE Index ; Sponsor : Euronext ; www.euronext.com)...

... avec un risque de perte en capital à hauteur de l'intégralité de la baisse enregistrée par l'indice CAC® Large 60 EWER si celui-ci enregistre, à la date de constatation finale⁽¹⁾, une performance strictement inférieure à -40% par rapport à son niveau initial.

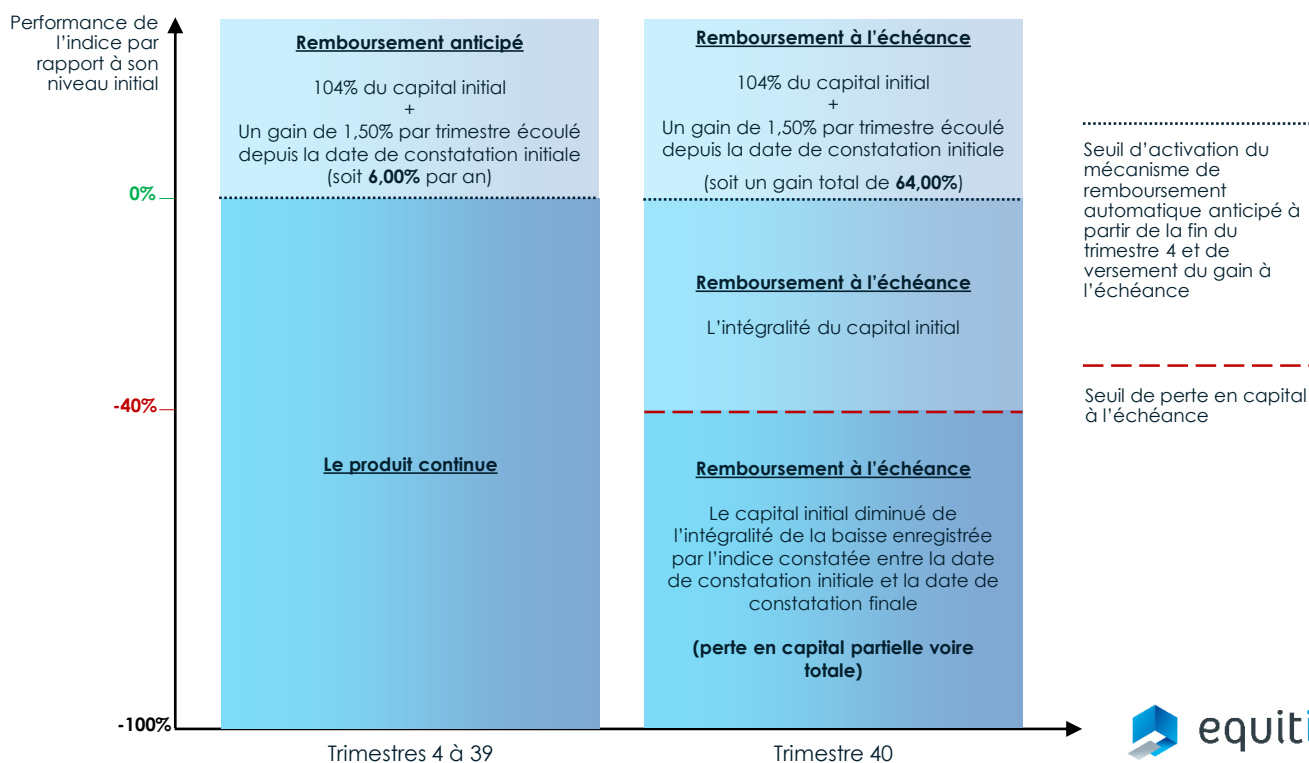
... avec un mécanisme de remboursement anticipé à hauteur de 104% du capital initial, activable automatiquement de la fin du trimestre 4 jusqu'à la fin du trimestre 39 si, à une date de constatation trimestrielle⁽¹⁾, la performance de l'indice CAC® Large 60 EWER est positive ou nulle par rapport à son niveau initial.

... avec un objectif de gain fixe plafonné à 1,50% par trimestre écoulé (soit 6,00% par an) si à une date de constatation trimestrielle⁽¹⁾, la performance de l'indice CAC® Large 60 EWER est positive ou nulle par rapport à son niveau initial.

La perte en capital peut être totale si l'indice CAC® Large 60 EWER a une valeur nulle à la date de constatation finale⁽¹⁾. Le gain est plafonné : afin de bénéficier d'un remboursement du capital à l'échéance⁽¹⁾ si l'indice n'enregistre pas de baisse de plus de 40% par rapport à son niveau initial, l'investisseur accepte de limiter ses gains en cas de forte hausse des marchés actions (Taux de Rendement Annuel net maximum de 8,44%⁽²⁾).

Les titres de créance « Autocall Trimestriel Capture 2019 » peuvent être proposés comme un actif représentatif d'une unité de compte dans le cadre de contrats d'assurance-vie et/ou de capitalisation. La présente brochure décrit les caractéristiques du support « Autocall Trimestriel Capture 2019 » et ne prend pas en compte les spécificités des contrats d'assurance-vie ou de capitalisation dans le cadre desquels ce produit est proposé. **L'Assureur s'engage exclusivement sur le nombre d'unités de compte mais non sur leur valeur, qu'il ne garantit pas. Il est précisé que l'Entreprise d'assurance d'une part, et l'Émetteur d'autre part, sont des entités juridiques distinctes. Ce document n'a pas été rédigé par l'Assureur.**

SCHÉMA DU MÉCANISME DE REMBOURSEMENT



⁽¹⁾ Veuillez vous référer au tableau récapitulatif les principales caractéristiques financières en page 7 pour le détail des dates.

⁽²⁾ En prenant comme hypothèse 1,00% de frais de gestion du contrat d'assurance vie ou de capitalisation ou de droits de garde en compte titres. TRA net hors autres frais, fiscalité et prélèvements sociaux applicables au cadre d'investissement, et hors défaut de paiement l'Émetteur et hors défaut de paiement et/ou faillite ou mise en résolution du Garant de la formule. Une sortie anticipée à l'initiative de l'investisseur se fera à un cours dépendant de l'évolution des paramètres de marché au moment de la sortie (cours de l'indice CAC® Large 60 EWER, des taux d'intérêt, de la volatilité et des primes de risque de crédit notamment) et pourra donc entraîner un risque de perte en capital.

MÉCANISME DE REMBOURSEMENT

NIVEAU INITIAL DE L'INDICE

Niveau de clôture de l'indice CAC® Large 60 EWER le 28 février 2019

MÉCANISME AUTOMATIQUE DE REMBOURSEMENT ANTICIPÉ

À chaque date de constatation trimestrielle⁽¹⁾ (à partir de la fin du trimestre 4 et jusqu'à la fin du trimestre 39), on observe le niveau de clôture de l'indice CAC® Large 60 EWER :

Si la performance de l'indice CAC® Large 60 EWER est positive ou nulle par rapport à son niveau initial, le produit est automatiquement remboursé par anticipation et l'investisseur reçoit, à la date de remboursement automatique anticipé correspondante⁽¹⁾ :

104% du capital initial
+
Un gain de 1,50% par trimestre écoulé depuis la date de constatation initiale
(Soit un Taux de Rendement Annuel net compris entre 4,03%⁽²⁾ et 8,44%⁽²⁾)

MÉCANISME DE REMBOURSEMENT À L'ÉCHÉANCE

À la date de constatation finale, le 28 février 2029, en l'absence de remboursement automatique anticipé préalable, on compare le niveau de clôture de l'indice CAC® Large 60 EWER à son niveau initial :

Cas favorable : Si la performance finale de l'indice CAC® Large 60 EWER est positive ou nulle par rapport à son niveau initial, l'investisseur reçoit, le 15 mars 2029⁽¹⁾ :

104% du capital initial
+
Un gain de 1,50% par trimestre écoulé depuis la date de constatation initiale
(Soit un gain total de 64,00% et un Taux de Rendement Annuel net de 4,00%⁽²⁾)

Cas médian : Si la performance finale de l'indice CAC® Large 60 EWER est strictement négative mais supérieure ou égale -40% par rapport à son niveau initial, l'investisseur reçoit, le 15 mars 2029⁽¹⁾ :

L'intégralité du capital initial
(Soit un Taux de Rendement Annuel net de -1,00%⁽²⁾)

Cas défavorable : Si la performance finale de l'indice CAC® Large 60 EWER est strictement inférieure à -40% par rapport à son niveau initial, l'investisseur reçoit, le 15 mars 2029⁽¹⁾ :

Le capital initial diminué de l'intégralité de la baisse enregistrée par l'indice
(entre le 28 février 2019 et le 28 février 2029)

L'investisseur subit alors une perte en capital partielle, voire totale

⁽¹⁾ Veuillez vous référer au tableau récapitulatif les principales caractéristiques financières en page 7 pour le détail des dates.

⁽²⁾ En prenant comme hypothèse 1,00% de frais de gestion du contrat d'assurance vie ou de capitalisation ou de droits de garde en compte titres. TRA net hors autres frais, fiscalité et prélèvements sociaux applicables au cadre d'investissement, et hors défaut de paiement l'Émetteur et hors défaut de paiement et/ou faillite ou mise en résolution du Garant de la formule. Une sortie anticipée à l'initiative de l'investisseur se fera à un cours dépendant de l'évolution des paramètres de marché au moment de la sortie (cours de l'indice CAC® Large 60 EWER, des taux d'intérêt, de la volatilité et des primes de risque de crédit notamment) et pourra donc entraîner un risque de perte en capital.

AVANTAGES, INCONVÉNIENTS ET PRINCIPAUX FACTEURS DE RISQUES

AVANTAGES :

- De la fin du trimestre 4 jusqu'à la fin du trimestre 39, si à l'une des dates de constatation trimestrielle⁽¹⁾ la performance de l'indice CAC® Large 60 EWER est positive ou nulle par rapport à son niveau initial, **un mécanisme de remboursement anticipé est automatiquement activé** et l'investisseur récupère alors 104% de son capital initial, majoré d'un gain de 1,50% par trimestre écoulé depuis la date de constatation initiale⁽¹⁾ (soit 6,00% par an et un Taux de Rendement Annuel net maximum de 8,44%⁽²⁾).
- À la date de constatation finale⁽¹⁾, si le mécanisme de remboursement anticipé n'a pas été activé au préalable, et si la performance de l'indice CAC® Large 60 EWER est positive ou nulle par rapport à son niveau initial, alors l'investisseur reçoit 104% de son capital initial, ainsi qu'un gain de 1,50% par trimestre écoulé depuis la date de constatation initial⁽¹⁾ (soit un gain total de 64,00% et un Taux de Rendement Annuel net de 4,00%⁽²⁾).
- Sinon, si le mécanisme de remboursement anticipé n'a pas été activé au préalable et si la performance finale de l'indice CAC® Large 60 EWER est strictement négative mais supérieure ou égale à -40% par rapport à son niveau initial, l'investisseur récupère l'intégralité de son capital initial. Le capital est donc exposé à un risque de perte à l'échéance⁽¹⁾ à partir d'une performance finale de l'indice CAC® Large 60 EWER strictement inférieure à -40% par rapport à son niveau initial.

INCONVÉNIENTS :

- « Autocall Trimestriel Capture 2019 » présente **un risque de perte partielle ou totale du capital en cours de vie** (en cas de revente du produit à l'initiative de l'investisseur alors que les conditions de remboursement automatique ne sont pas remplies, le prix dépendant alors des paramètres de marché le jour de la revente) **et à l'échéance⁽¹⁾** (si, à la date de constatation finale⁽¹⁾, la performance de l'indice CAC® Large 60 EWER est strictement inférieure à -40% par rapport à son niveau initial). Si le cadre d'investissement du produit est un contrat d'assurance vie ou de capitalisation, le dénouement, la réorientation d'épargne ou le rachat partiel de celui-ci peut entraîner le désinvestissement des unités de compte adossées aux titres de créance avant leur date de remboursement final⁽¹⁾.
- L'investisseur est exposé à un éventuel **défaut de paiement et de faillite** (qui induit un risque de non remboursement) ou à une **dégradation de la qualité de crédit** (qui induit un risque sur la valeur de marché du produit) de l'Émetteur et à un **risque de défaut, de faillite et de mise en résolution** du Garant de la formule.
- L'investisseur ne connaît pas à l'avance la durée exacte de son investissement qui peut varier de **4 à 40 trimestres**.
- L'investisseur peut ne bénéficier que d'une hausse partielle de l'indice CAC® Large 60 EWER, du fait du **mécanisme de plafonnement des gains** à 1,50% par trimestre écoulé depuis la date de constatation initiale⁽¹⁾ (soit un Taux de Rendement Annuel net maximum de 8,44%⁽²⁾).
- Le rendement de « Autocall Trimestriel Capture 2019 » est très sensible à une faible variation de la performance de l'indice CAC® Large 60 EWER autour du seuil de 0% par rapport à son niveau initial en cours de vie, et autour des seuils de -40% et 0% par rapport à son niveau initial à l'échéance⁽¹⁾.
- **L'indice CAC® Large 60 EWER est calculé, dividendes nets réinvestis, diminué d'un montant forfaitaire de 5% par an. Le montant des dividendes réinvestis peut être inférieur ou supérieur au montant forfaitaire de 5% par an.**

PRINCIPAUX FACTEURS DE RISQUES :

Les investisseurs sont invités à lire attentivement la section « Facteurs de Risques » du Prospectus. Ces risques sont notamment :

- **Risque de marché :** Le produit peut connaître à tout moment d'importantes fluctuations de cours (en raison notamment de l'évolution du prix, du (ou des) instrument(s) sous-jacent(s) et des taux d'intérêt), pouvant aboutir dans certains cas à la perte totale du montant investi.
- **Risque de liquidité :** Certaines conditions exceptionnelles de marché peuvent avoir un effet défavorable sur la liquidité du produit, voire même rendre le produit totalement illiquide, ce qui peut rendre impossible la vente du produit et entraîner la perte totale ou partielle du montant investi.
- **Risque de perte en capital :** Le produit présente un risque de perte en capital. La valeur de remboursement du produit peut être inférieure au montant de l'investissement initial. Dans le pire des scénarios, les investisseurs peuvent perdre jusqu'à la totalité de leur investissement.
- **Risque lié au sous-jacent :** Le mécanisme de remboursement est lié à l'évolution du niveau de l'indice CAC® Large 60 EWER.
- **Risque de contrepartie :** Le client est exposé au risque de faillite, de défaut de paiement et de mise en résolution de l'Émetteur et au risque de faillite, défaut de paiement ou mise en résolution du Garant. La notation de Natixis est celle en vigueur au moment de la rédaction de la brochure. Cette notation peut être révisée à tout moment et n'est pas une garantie de solvabilité de l'Émetteur et du Garant. Elle ne représente en rien et ne saurait constituer un argument de souscription à « Autocall Trimestriel Capture 2019 ».

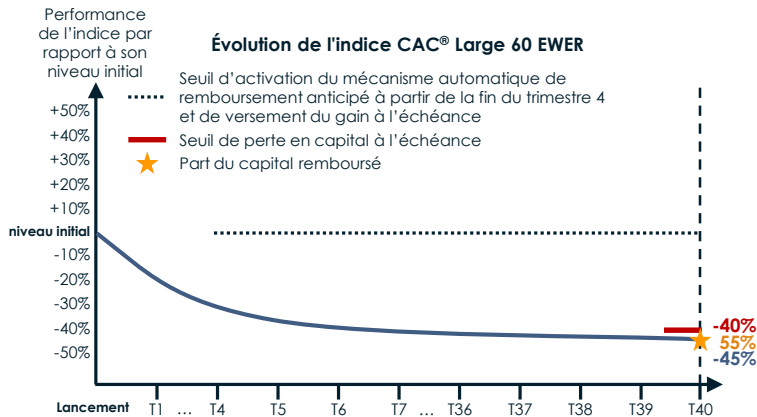
⁽¹⁾ Veuillez vous référer au tableau récapitulatif des principales caractéristiques financières en page 7 pour le détail des dates.

⁽²⁾ En prenant comme hypothèse 1,00% de frais de gestion du contrat d'assurance vie ou de capitalisation ou de droits de garde en compte titres. TRA net hors autres frais, fiscalité et prélèvements sociaux applicables au cadre d'investissement, et hors défaut de paiement l'Émetteur et hors défaut de paiement et/ou faillite ou hors mise en résolution du Garant de la formule. Une sortie anticipée à l'initiative de l'investisseur se fera à un cours dépendant de l'évolution des paramètres de marché au moment de la sortie (cours de l'indice CAC® Large 60 EWER, des taux d'intérêt, de la volatilité et des primes de risque de crédit notamment) et pourra donc entraîner un risque de perte en capital.

ILLUSTRATION DU MÉCANISME DE REMBOURSEMENT

Les données chiffrées utilisées dans ces exemples n'ont qu'une valeur indicative et informative, l'objectif étant de décrire le mécanisme du produit. Elles ne préjugent en rien de résultats futurs et ne sauraient constituer en aucune manière une offre commerciale.

SCÉNARIO DÉFAVORABLE : À la date de constatation finale, la performance de l'indice est strictement inférieure à -40% par rapport à son niveau initial



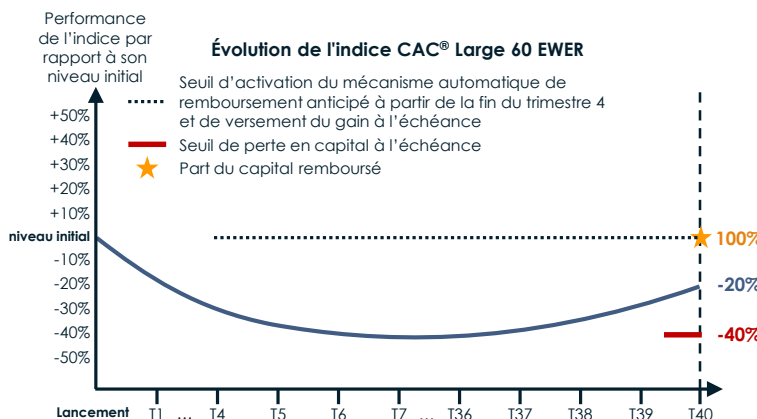
À chaque date de constatation trimestrielle, la performance de l'indice CAC® Large 60 EWER est négative par rapport à son niveau initial. Le mécanisme automatique de remboursement anticipé n'est donc pas activé et le produit continue.

À la date de constatation finale, la performance de l'indice CAC® Large 60 EWER est inférieure à -40% par rapport à son niveau initial (-45% dans cet exemple). L'investisseur reçoit alors le capital initialement investi diminué de l'intégralité de la baisse enregistrée par l'indice, soit 55% de son capital initial dans cet exemple.

Ce qui correspond à un Taux de Rendement Annuel net de -6,72%⁽¹⁾, égal au Taux de Rendement Annuel net pour un investissement direct dans l'indice CAC® Large 60 EWER⁽²⁾.

Dans ce scénario, l'investisseur subit une **perte en capital** qui peut être totale dans le cas le plus défavorable.

SCÉNARIO MÉDIAN : À la date de constatation finale, la performance finale de l'indice est strictement négative mais supérieure ou égale à -40% par rapport à son niveau initial

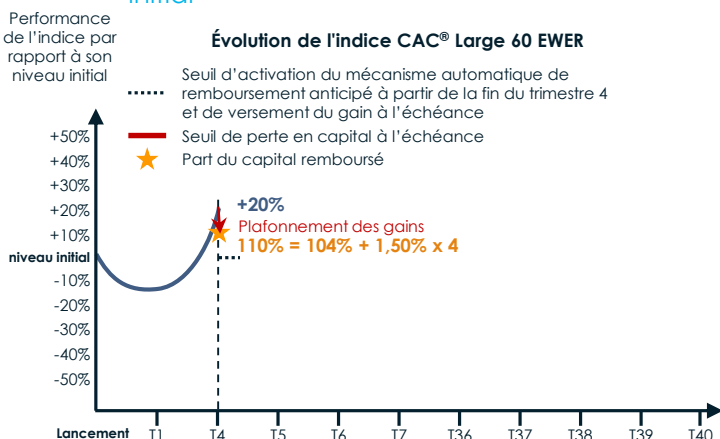


À chaque date de constatation trimestrielle, la performance de l'indice CAC® Large 60 EWER est négative par rapport à son niveau initial. Le mécanisme automatique de remboursement anticipé n'est donc pas activé et le produit continue.

À la date de constatation finale, la performance de l'indice CAC® Large 60 EWER est négative mais supérieure à -40% par rapport à son niveau initial (-20% dans cet exemple). L'investisseur récupère alors l'intégralité de son capital initial.

Ce qui correspond à un Taux de Rendement Annuel net de -1,00%⁽¹⁾, contre un Taux de Rendement Annuel net de -3,17%⁽¹⁾ pour un investissement direct dans l'indice CAC® Large 60 EWER⁽²⁾, du fait du **mécanisme de remboursement à l'échéance de « Autocall Trimestriel Capture 2019 »**.

SCÉNARIO FAVORABLE : Dès la première date de constatation du mécanisme de remboursement automatique anticipé, la performance de l'indice est positive ou nulle par rapport à son niveau initial



À l'issue du trimestre 4, dès la première date de constatation du mécanisme de remboursement automatique anticipé, la performance de l'indice CAC® Large 60 EWER est positive par rapport à son niveau initial (+20% dans cet exemple).

Le produit est alors automatiquement remboursé par anticipation. Il verse 104% du capital initial, majorée d'un gain de 1,50% par trimestre écoulé depuis la date de constatation initiale, soit un gain total de 10% dans cet exemple.

Ce qui correspond à un Taux de Rendement Annuel Net de 8,44%⁽¹⁾, contre un Taux de Rendement Annuel Net de 17,84%⁽¹⁾ pour un investissement direct dans l'indice CAC® Large 60 EWER⁽²⁾, du fait du **mécanisme de plafonnement des gains à 1,50% par trimestre écoulé depuis la date de constatation initiale**.

Le rendement du produit « Autocall Trimestriel Capture 2019 » à l'échéance est très sensible à une faible variation du niveau de l'indice CAC® Large 60 EWER autour des seuils de -40% et 0% par rapport à son niveau initial.

⁽¹⁾ En prenant comme hypothèse 1,00% de frais de gestion du contrat d'assurance vie ou de capitalisation ou de droits de garde en compte titres. TRA net hors autres frais, fiscalité et prélèvements sociaux applicables au cadre d'investissement, et hors défaut de paiement et/ou faillite de l'émetteur et du Garant de la formule et hors mise en résolution du Garant de la formule. Une sortie anticipée à l'initiative de l'investisseur se fera à un cours dépendant de l'évolution des paramètres de marché au moment de la sortie (cours de l'indice CAC® Large 60 EWER, des taux d'intérêt, de la volatilité et des primes de risque de crédit notamment) et pourra donc entraîner un risque de perte en capital.

⁽²⁾ Hors prise en compte des dividendes éventuels détachés par l'indice CAC® Large 60 EWER.

ZOOM SUR L'INDICE CAC® LARGE 60 EQUAL WEIGHT EXCESS RETURN

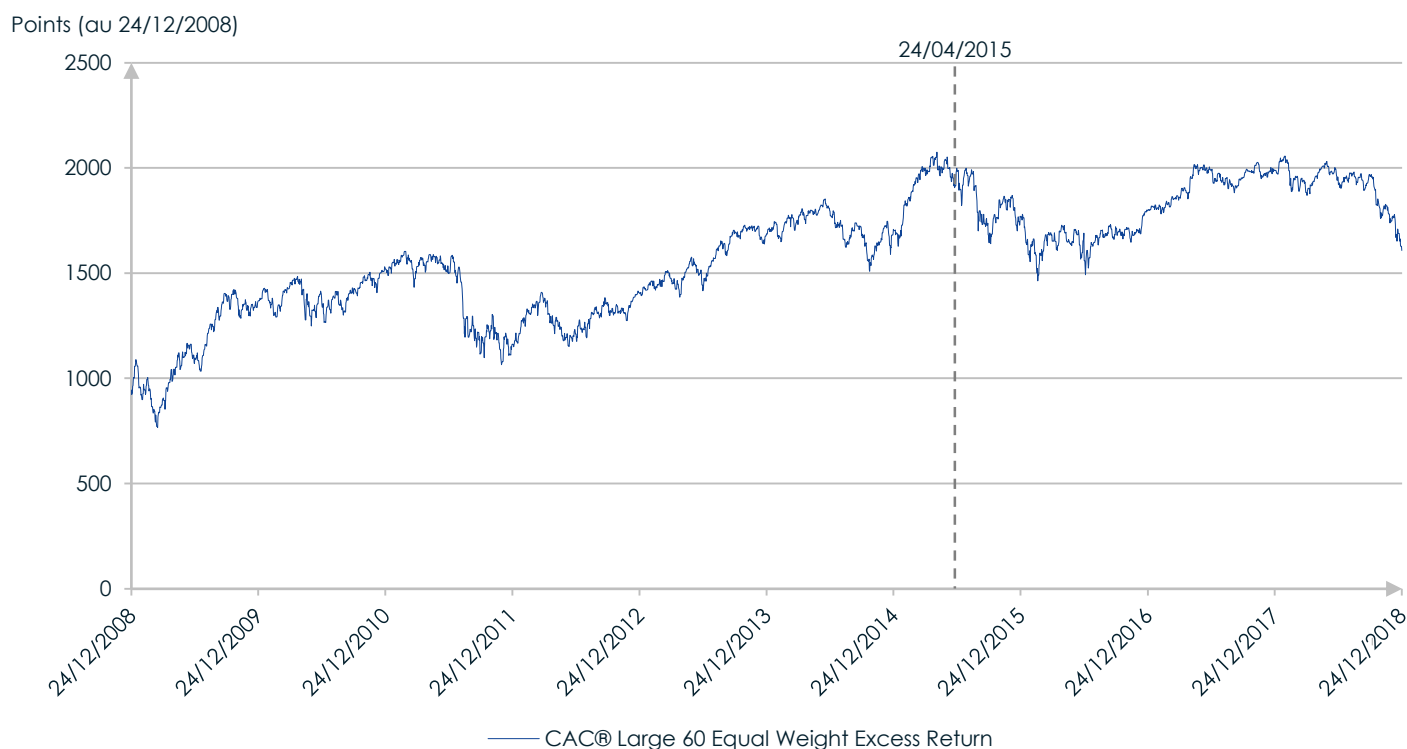
L'indice CAC® Large 60 Equal Weight Excess Return « CAC® Large 60 EWER » est un indice sponsorisé par Euronext, lancé le 24 avril 2015, qui recouvre les 60 plus grandes valeurs cotées à la Bourse de Paris. Sa composition est revue à une fréquence trimestrielle (cf. composition actuelle ci-dessous). Il s'agit de la réunion du CAC® 40 et des 20 valeurs qui sont dans l'antichambre pour y figurer (CAC® Next 20). Ces 60 valeurs sont équipondérées, ce qui signifie que chacune d'entre elles représente un poids identique dans le calcul de l'Indice, sans impact lié à la capitalisation boursière. L'indice est calculé de la façon suivante : en ajoutant tous les dividendes nets (versés par l'Indice au fil de l'eau tout le long de la vie du titre de créance) puis en soustrayant 5,00% par an. À titre d'information, le montant moyen des dividendes payés sur la période présentée ci-dessous s'élève à 3,52 %. Les montants des dividendes passés ne préjugent pas des montants des dividendes futurs. L'indice CAC® Large 60 EWER est accessible entre autres sur le site d'Euronext (www.euronext.com), ainsi que sur différents sites d'informations financières (ticker Bloomberg : CLEWE Index ; code ISIN : FR0012663334).

Source : Bloomberg le 18 décembre 2018

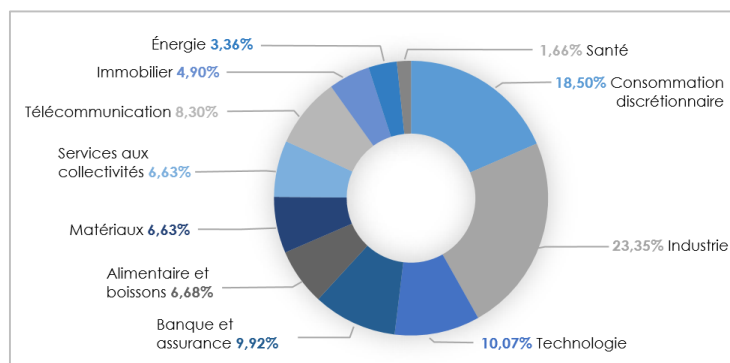
ÉVOLUTION DE L'INDICE CAC® LARGE 60 EQUAL WEIGHT EXCESS RETURN DU 24/12/2008 AU 24/12/2018

L'indice CAC® Large 60 EWER a été lancé le 24 avril 2015 à un niveau de 2 051,12 points. Toutes les données précédant cette date sont le résultat de simulations historiques systématiques visant à reproduire le comportement qu'aurait eu l'indice s'il avait été lancé dans le passé.

L'exactitude, l'exhaustivité ou la pertinence de l'information provenant de sources externes ne sont pas garanties, bien qu'elles aient été obtenues auprès de sources raisonnablement jugées fiables. Sous réserve des lois applicables, Natixis n'assume pas de responsabilité à cet égard. Les éléments du présent document relatifs aux données de marchés sont fournis sur la base de données constatées à un moment précis et qui sont susceptibles de varier.



Source : Natixis (pour la période 2008), Bloomberg le 24 décembre 2018



Performances cumulées au 24/12/2018	1 an	3 ans	5 ans	10 ans
Indice CAC® Large 60 EWER (dividendes nets réinvestis)	-19,14%	-9,06%	-4,69%	+70,17%

Source : Natixis (pour la période 2008 -2010), Bloomberg le 24 décembre 2018

CARACTÉRISTIQUES FINANCIÈRES

FORME	Titre de créance complexe de droit français présentant un risque de perte en capital en cours de vie et à l'échéance, émis sous le Prospectus de Base relatif au programme d'émission des Instruments Financiers, ayant été approuvé le 13 juin 2018 par l'Autorité des Marchés Financiers (« AMF ») sous le visa n°18-244.
ÉMETTEUR	Natixis Structured Issuance (bien que bénéficiant de la garantie inconditionnelle et irrévocable de Natixis, les titres de créance présentent un risque de perte en capital).
GARANT DE LA FORMULE	Natixis S.A. ⁽¹⁾
DISTRIBUTEUR	EQUITIM, Prestataire de Service d'Investissements agréé par l'ACPR sous le numéro 11283.
SOUS-JACENT	L'indice CAC® Large 60 Equal Weight Excess Return (dividendes nets réinvestis, diminué d'un montant forfaitaire de 5,00% par an ; code Bloomberg : CLEWE Index ; Sponsor : Euronext ; www.euronext.com)
CODE ISIN	FR0013391364
DEVISE	Euro (EUR - €)
VALEUR NOMINALE	1 000 EUR
MONTANT MINIMUM DE SOUSCRIPTION	1 titre de créance
PRIX D'ÉMISSION	100% de la Valeur Nominale
DATE D'ÉMISSION	07/01/2019
PÉRIODE DE COMMERCIALISATION	Du 07/01/2019 au 28/02/2019 (inclus). Une fois le montant de l'enveloppe initiale atteint (30 000 000 EUR), la commercialisation de « Autocall Trimestriel Capture 2019 » peut cesser à tout moment sans préavis avant le 28/02/2019, ce dont vous serez informé(e), le cas échéant, par le distributeur.
GARANTIE DU CAPITAL	Pas de garantie en capital, ni en cours de vie, ni à l'échéance.
PRIX D'ACHAT	100% de la Valeur Nominale
NIVEAU INITIAL	Niveau de clôture de l'indice CAC® Large 60 EWER le 28/02/2019.
DATE DE CONSTATATION FINALE	28/02/2029
DATE D'ÉCHÉANCE	15/03/2029 (en l'absence de remboursement automatique anticipé)
DATE DE CONSTATATION TRIMESTRIELLE	28/02/2020, 28/05/2020, 28/08/2020, 30/11/2020, 01/03/2021, 28/05/2021, 30/08/2021, 29/11/2021, 28/02/2022, 30/05/2022, 29/08/2022, 28/11/2022, 28/02/2023, 29/05/2023, 28/08/2023, 28/11/2023, 28/02/2024, 28/05/2024, 28/08/2024, 28/11/2024, 28/02/2025, 28/05/2025, 28/08/2025, 28/11/2025, 02/03/2026, 28/05/2026, 28/08/2026, 30/11/2026, 01/03/2027, 28/05/2027, 30/08/2027, 29/11/2027, 28/02/2028, 29/05/2028, 28/08/2028, 28/11/2028, 28/02/2029 (finale).
DATES DE REMBOURSEMENT AUTOMATIQUE ANTICIPÉ ÉVENTUEL	16/03/2020, 12/06/2020, 14/09/2020, 15/12/2020, 16/03/2021, 14/06/2021, 14/09/2021, 14/12/2021, 15/03/2022, 14/06/2022, 13/09/2022, 13/12/2022, 15/03/2023, 13/06/2023, 12/09/2023, 13/12/2023, 14/03/2024, 12/06/2024, 12/09/2024, 13/12/2024, 17/03/2025, 12/06/2025, 12/09/2025, 15/12/2025, 17/03/2026, 12/06/2026, 14/09/2026, 15/12/2026, 16/03/2027, 14/06/2027, 14/09/2027, 14/12/2027, 14/03/2028, 13/06/2028, 12/09/2028, 13/12/2028.
BARRIÈRE DE REMBOURSEMENT AUTOMATIQUE ANTICIPÉ	100% du niveau initial de l'indice CAC® Large 60 EWER constaté le 28/02/2019.
BARRIÈRE DE PERTE EN CAPITAL À L'ÉCHÉANCE	60% du niveau initial de l'indice CAC® Large 60 EWER constaté le 28/02/2019.
COMMISSION DE SOUSCRIPTION/RACHAT	Néant
ÉLIGIBILITÉ	Contrat d'assurance-vie ou de capitalisation et/ou compte-titres.
FRAIS D'INVESTISSEMENT	Selon les supports et les contrats. Veuillez contacter le distributeur pour plus de précisions.
COMMISSION DE DISTRIBUTION	Natixis paiera aux distributeurs une rémunération annuelle maximum équivalente à 0,50% TTC du montant de l'émission. Veuillez contacter le distributeur pour plus de précisions. Ces commissions sont incluses dans le prix d'achat.
COTATION	Marché officiel de la Bourse de Luxembourg (marché réglementé).
OFFRE AU PUBLIC EN FRANCE	Oui
DOUBLE VALORISATION	Une double valorisation est établie par Thomson Reuters sur fréquence bimensuelle (tous les 15 jours). Cette société est un organisme indépendant distinct et non lié financièrement à une entité du groupe Natixis.
PUBLICATION DE LA VALORISATION	Cours publié quotidiennement sur les pages Bloomberg, Reuters et Telekurs, et tenu à la disposition du public en permanence sur une page publique du site de l'Émetteur (equityderivatives.natixis.com).
MARCHÉ SECONDAIRE	Natixis s'engage, dans des conditions normales de marché, à donner de manière quotidienne des prix indicatifs pendant toute la durée de vie du produit avec une fourchette achat/vente maximum de 1,00%.
AGENT DE CALCUL	Natixis, ce qui peut être source d'un conflit d'intérêts ⁽²⁾ .

⁽¹⁾ Natixis : Standard & Poor's : A+ / Moody's : A1 / Fitch : A+. Notations en vigueur au moment de la rédaction de la présente brochure le 18 décembre 2018. Ces notations peuvent être révisées à tout moment et ne sont pas une garantie de solvabilité de l'Émetteur ni du Garant de la formule. Elles ne sauraient constituer un argument de souscription au produit.

⁽²⁾ Les conflits d'intérêts seront gérés suivant la réglementation en vigueur.

AVERTISSEMENT

Le présent document est à caractère publicitaire.

Document communiqué à l'AMF conformément à l'article 212-28 de son Règlement Général. Ce document à caractère publicitaire est établi sous l'entière responsabilité de Equitim qui commercialise le titre de créance « Autocall Trimestriel Capture 2019 ».

Une information complète sur le titre de créance, notamment ses facteurs de risques inhérents au titre de créance, ne peut être obtenue qu'en lisant le Prospectus de Base (le « Prospectus ») et les Conditions Définitives.

Ce document constitue une présentation commerciale. Il ne saurait en aucun cas constituer une recommandation personnalisée d'investissement ou une sollicitation ou une offre en vue de la souscription au titre de créance. Il est diffusé au public, indifféremment de la personne qui en est destinataire. Ainsi le titre de créance visé ne prend en compte aucun objectif d'investissement, situation financière ou besoin spécifique à un destinataire en particulier. En cas de souscription, l'investisseur doit obligatoirement consulter préalablement le Prospectus de Base (le « Prospectus ») et les Conditions Définitives de « Autocall Trimestriel Capture 2019 » afin notamment de prendre connaissance de manière exacte des risques encourus. L'investissement doit s'effectuer en fonction de ses objectifs d'investissement, son horizon d'investissement, son expérience et sa capacité à faire face au risque lié à la transaction. L'investisseur est invité, s'il le juge nécessaire, à consulter ses propres conseils juridiques, fiscaux, financiers, comptables et tout autres professionnels compétents, afin de s'assurer que ce titre de créance est conforme à ses besoins au regard de sa situation, notamment financière, juridique, fiscale ou comptable. L'attention de l'investisseur est attirée sur le fait que la souscription à ce titre de créance peut faire l'objet de restrictions à l'égard de certaines personnes ou de certains pays en vertu des réglementations nationales applicables à ces personnes. **IL VOUS APPARTIEN DONC DE VOUS ASSURER QUE VOUS ÊTES AUTORISÉS À SOUSCRIRE À CE TITRE DE CRÉANCE.** Les titres de créance n'ont pas fait l'objet d'un enregistrement en vertu de la Loi Américaine sur les Valeurs Mobilières de 1933 (U.S. Securities Act of 1933) et ne pourront être offerts, vendus, nantis ou autrement transférés sauf dans le cadre d'une transaction en dehors des Etats-Unis ("offshore transaction", tel que définie par la Regulation S) à ou pour le compte d'un Cessionnaire Autorisé. Les simulations et opinions présentées sur ce document sont le résultat d'analyses de Natixis à un moment donné et ne préjugent en rien de résultats futurs. Il est rappelé que les performances passées ne sont pas un indicateur fiable des performances futures et ne sont pas constantes dans le temps. « Autocall Trimestriel Capture 2019 » est (i) éligible pour une souscription en compte titres et (ii) un support représentatif d'une unité de compte de contrat d'assurance vie ou de capitalisation, tel que visé dans le Code des assurances (ci-après le « Contrat »). L'ensemble des données est présenté hors fiscalité applicable, hors inflation et/ou frais liés au cadre d'investissement. Les indications qui figurent dans le présent document, y compris la description des avantages et des inconvénients, ne préjugent pas du cadre d'investissement choisi et notamment de l'impact que les frais liés à ce cadre d'investissement peuvent avoir sur l'économie générale de l'opération pour l'investisseur. Cette brochure décrit exclusivement les caractéristiques techniques et financières du titre de créance. **Ce document est destiné à être distribué dans le cadre d'une offre au public en France.** Ce document ne constitue pas une proposition de souscription au contrat d'assurance vie ou de capitalisation ni une offre de contrat, une sollicitation, un conseil en vue de l'achat ou de la vente du titre de créance décrit.

Natixis ou ses filiales et participations, collaborateurs ou clients peuvent avoir un intérêt ou détenir ou acquérir de telles informations sur tout produit, instrument financier, indice ou marché mentionné dans ce document qui pourrait engendrer un conflit d'intérêt potentiel ou avéré. Cela peut impliquer des activités telles que la négociation, la détention ou l'activité de tenue de marché, ou la prestation de services financiers ou de conseil sur tout produit, instrument financier, indice ou marché mentionné dans ce document. Ce support n'a pas été élaboré conformément aux dispositions réglementaires visant à promouvoir l'indépendance des analyses financières. Natixis n'est pas soumis à l'interdiction d'effectuer des transactions sur le titre de créance concerné avant la diffusion de la communication.

Informations importantes

Le Prospectus de Base (le « Prospectus ») relatif au programme d'émission des Instruments Financiers, tel que modifié par ses suppléments successifs, a été approuvé le 13 juin 2018 par l'Autorité des Marchés Financiers (« AMF ») sous le visa n° 18-244 (le « Prospectus de Base »). Le Prospectus de Base et les Conditions Définitives de l'émission des présents Instruments Financiers en date du 3 janvier 2019 sont disponibles sur les sites de la Bourse de Luxembourg (www.bourse.lu), de Natixis (equityderivatives.natixis.com) et de l'AMF (www.amf-france.org). Les informations figurant dans ce document n'ont pas vocation à faire l'objet d'une mise à jour après la date d'ouverture de la période de commercialisation. Par ailleurs, la remise de ce document n'entraîne en aucune manière une obligation implicite de quiconque de mise à jour des informations qui y figurent. Ce document ne peut être distribué directement ou indirectement à des citoyens ou résidents des États-Unis. Natixis est agréée par l'Autorité de Contrôle Prudentiel et de Résolution (« ACPR ») en France en qualité de Banque prestataire de services d'investissements. Natixis est réglementée par l'AMF pour l'exercice des services d'investissements pour lesquels elle est agréée. Natixis est supervisée par la Banque centrale européenne (« BCE »).

Avertissement Euronext

Euronext Paris SA détient tous droits de propriété relatifs à l'indice CAC® Large 60 EWER. Euronext Paris SA, ainsi que toute filiale directe ou indirecte, ne se portent garantes, n'approuvent, ou ne sont concernées en aucune manière par l'émission et l'offre du produit. Euronext Paris SA, ainsi que toute filiale directe ou indirecte, ne seront pas tenues responsables vis-à-vis des tiers en cas d'inexactitude des données sur lesquelles est basé l'indice CAC® Large 60 EWER, de faute, d'erreur ou d'omission concernant le calcul ou la diffusion de l'indice CAC® Large 60 EWER, ou au titre de son utilisation dans le cadre de cette émission et de cette offre.