



Eurostoxx Quotidien 2018

TITRE DE CRÉANCE COMPLEXE DE DROIT FRANÇAIS PRÉSENTANT UN RISQUE DE PERTE EN CAPITAL PARTIELLE OU TOTALE EN COURS DE VIE ET À L'ÉCHÉANCE

Le titre de créance émis par Natixis Structured Issuance, véhicule d'émission au Luxembourg, offrant une garantie de formule donnée par Natixis SA (Standard & Poor's : A/Moody's : A2/Fitch Ratings : A au 15 mai 2018⁽¹⁾), est soumis au risque de défaut de l'Émetteur et au risque de défaut, de faillite et de mise en résolution du Garant.

Eurostoxx Quotidien 2018 est un titre de créance risqué alternatif à un placement risqué de type actions.

- **Durée d'investissement conseillée** : 10 ans en l'absence de remboursement automatique anticipé. L'investisseur prend un risque de perte en capital non mesurable si le titre de créance est revendu avant la date d'échéance ou la date de remboursement anticipé.
- **Éligibilité** : **contrats d'assurance vie ou contrats de capitalisation en unités de compte et comptes titres.** La présente brochure décrit les caractéristiques d'**Eurostoxx Quotidien 2018** et ne prend pas en compte les spécificités des contrats d'assurance vie ou de capitalisation dans le cadre desquels ce titre de créance est proposé. **L'assureur s'engage exclusivement sur le nombre d'unités de compte mais non sur leur valeur, qu'il ne garantit pas. Il est précisé que l'entreprise d'assurance d'une part, l'Émetteur et le Garant de la formule d'autre part, sont des entités juridiques distinctes.**
- **Période de commercialisation** : Du 12 juin 2018 au 17 août 2018. La commercialisation du titre de créance pourra cesser à tout moment sans préavis avant la fin de période de commercialisation.
- **Code ISIN** : FR0013335528

Communication à caractère publicitaire destinée à une clientèle non professionnelle au sens de la Directive MIF. Ce document n'a pas été rédigé par l'assureur.

⁽¹⁾ Notations en vigueur au moment de l'impression de la brochure. Ces notations peuvent être révisées à tout moment par les agences de notation.

Eurostoxx Quotidien 2018

EN QUELQUES MOTS

Eurostoxx Quotidien 2018 est un titre de créance présentant un risque de perte en capital en cours de vie et à l'échéance, dont les caractéristiques sont les suivantes :

- La valeur du titre de créance s'apprécie selon l'évolution de l'indice Euro STOXX50® (« l'Indice »), indice représentatif du marché actions de la zone euro. Cet indice est calculé dividendes non réinvestis.
- À partir de la fin de la 1^{re} année, si à une Date d'Observation Quotidienne entre le 19 août 2019 (inclus) et le 17 août 2028 (exclu), le niveau de l'Indice est supérieur ou égal à son Niveau Initial⁽¹⁾, un remboursement automatique anticipé du Capital Initial est effectué avec le versement d'un gain de 0,014794 % par jour calendaire écoulé (soit un gain de 5,40 % par année complète écoulée, gain potentiel plafonné à la hausse).
- À la Date d'Observation Finale, si le niveau de l'Indice est supérieur ou égal à son Niveau Initial⁽¹⁾, un remboursement du Capital Initial est effectué avec le versement d'un gain de 54 % (soit 5,40 % par année écoulée).
- À la Date d'Observation Finale, si le niveau de l'Indice est strictement inférieur à son Niveau Initial⁽¹⁾ mais supérieur ou égal à 80 % de son Niveau Initial⁽¹⁾, un remboursement du Capital Initial est effectué avec le versement d'un gain de 25 % (soit 2,50 % par année écoulée).
- À la Date d'Observation Finale, si le niveau de l'Indice est strictement inférieur à 80 % de son Niveau Initial⁽¹⁾ mais supérieur ou égal à 60 % de son Niveau Initial⁽¹⁾, un remboursement du Capital Initial est effectué.
- Il existe un risque de perte en capital partielle ou totale à l'échéance si le niveau de l'Indice est strictement inférieur à 60 % de son Niveau Initial⁽¹⁾ à la Date d'Observation Finale. Par exemple, si l'Indice a baissé de 55 %, l'investisseur subira une perte en capital équivalente à la performance négative de l'Indice depuis l'origine, soit un remboursement final à 45 %.

Les termes « Capital » ou « Capital Initial » utilisés dans cette brochure désignent la valeur nominale du titre de créance, soit 1 000 euros. Les gains ou pertes résultant de l'investissement sur ce titre de créance s'entendent hors commission de souscription ou frais d'entrée, de rachat, de réorientation d'épargne et de gestion liés, le cas échéant, au contrat d'assurance vie, de capitalisation ou au compte titres, et/ou fiscalité et prélèvements sociaux applicables. Les Taux de Rendement Annuel Nets sont nets de frais de gestion dans le cas d'un contrat d'assurance vie ou de capitalisation ou nets de droits de garde dans le cas d'un investissement en compte titres (en prenant comme hypothèse un taux de frais de gestion ou de droit de garde de 1 % par an), et sont calculés hors prélèvements fiscaux et sociaux. D'autres frais, tels que les frais d'entrée ou d'arbitrage dans le cas d'un contrat d'assurance, ou tels que des frais de souscription dans le cas d'un investissement en compte titres, pourront être appliqués. Pour en savoir plus, nous vous invitons à vous rapprocher de votre conseiller. Le titre de créance est soumis au risque de défaut de l'Émetteur et au risque de défaut, de faillite ou de mise en résolution de son Garant. Dans cette brochure, les calculs sont effectués pour un investissement de 1 000 euros le 17 août 2018 jusqu'à la Date d'Échéance (le 24 août 2028) ou, selon le cas, de Remboursement Automatique Anticipé. En cas d'achat après le 17 août 2018 et/ou de vente du titre de créance avant son échéance effective (et/ou en cas d'arbitrage ou de rachat pour les contrats d'assurance vie/capitalisation, ou de dénouement par décès pour les contrats d'assurance vie), le Taux de Rendement Annuel peut être supérieur ou inférieur au Taux de Rendement Annuel indiqué dans la présente brochure. De plus, l'investisseur peut subir une perte en capital.

Eurostoxx Quotidien 2018 peut être proposé comme actif représentatif d'une unité de compte dans le cadre de contrats d'assurance vie et/ou de capitalisation. La présente brochure décrit les caractéristiques du titre de créance Eurostoxx Quotidien 2018 et ne prend pas en compte les spécificités des contrats d'assurance vie ou de capitalisation dans le cadre desquels ce titre de créance est proposé. L'assureur ne s'engage que sur le nombre d'unités de compte mais non sur leur valeur, qu'il ne garantit pas. Il est précisé que l'entreprise d'assurance d'une part, et l'Émetteur et le Garant de la formule d'autre part, sont des entités juridiques distinctes. Ce document n'a pas été rédigé par l'assureur.

⁽¹⁾ Le Niveau Initial est déterminé par le cours de clôture de l'Indice le 17 août 2018.

AVANTAGES, INCONVÉNIENTS & FACTEURS DE RISQUES

AVANTAGES

- Dès la fin de la 1^{re} année, si à une Date d'Observation Quotidienne entre le 19 août 2019 (inclus) et le 17 août 2028 (exclu), le niveau de l'Indice est supérieur ou égal à son Niveau Initial, l'investisseur bénéficie d'un **mécanisme de remboursement automatique anticipé**, et récupère l'intégralité de son Capital Initial.
- Dès la fin de la 1^{re} année entre le 19 août 2019 (inclus) et le 17 août 2028 (exclu), si le mécanisme de remboursement automatique anticipé est activé, l'investisseur bénéficie d'un **gain de 0,014794 % par jour calendaire écoulé⁽¹⁾** (soit 5,40 % par année écoulée).
- À l'échéance des 10 ans, si **Eurostoxx Quotidien 2018** n'a pas été rappelé par anticipation, l'investisseur récupère :
 - L'intégralité de son Capital Initial majoré de **54 %⁽²⁾** (soit 5,40 % par année écoulée), si le niveau de l'Indice est supérieur ou égal à son Niveau Initial.
 - L'intégralité de son Capital Initial majoré de **25 %⁽³⁾** (soit 2,50 % par année écoulée), si le niveau de l'Indice est strictement inférieur à son Niveau Initial mais supérieur ou égal à 80 % de son Niveau Initial.
 - L'intégralité de son Capital Initial, si le niveau de l'Indice est strictement inférieur à 80 % de son Niveau Initial mais supérieur ou égal à 60 % de son Niveau Initial.

INCONVÉNIENTS

- **Eurostoxx Quotidien 2018 présente un risque de perte partielle ou totale du capital en cours de vie** (en cas de revente du titre de créance à l'initiative de l'investisseur alors que les conditions de remboursement automatique ne sont pas remplies, le prix dépendant alors des paramètres de marché le jour de la revente) **et à l'échéance** (si, à la Date d'Observation Finale, la performance de l'Indice est inférieure à 60 % de son Niveau Initial). Le rendement d'**Eurostoxx Quotidien 2018** à l'échéance est très sensible à une faible variation de la performance de l'Indice autour des seuils de 60 %, 80 % et de 100 % de son Niveau Initial.
- **L'investisseur ne connaît pas à l'avance la durée exacte de son investissement** qui peut durer de 1 à 10 ans.
- **Le gain maximum de l'investisseur est limité à 0,014794 % par jour calendaire écoulé⁽¹⁾** (soit 5,40 % par année écoulée). L'investisseur ne profite pas pleinement de la hausse de l'Indice (effet de plafonnement du gain).
- **L'investisseur est exposé à un éventuel défaut** (qui induit un risque de non remboursement) ou à une **dégradation de la qualité de crédit** (qui induit un risque sur la valeur de marché du titre de créance) de l'Émetteur et à un risque de défaut, de faillite et de mise en résolution du Garant.
- **L'investisseur ne bénéficie pas des dividendes éventuellement détachés par les actions composant l'indice Euro STOXX 50[®].**

FACTEURS DE RISQUES

Les investisseurs sont invités à lire attentivement la section « Facteurs de Risques » du Prospectus. Ces risques sont notamment :

- **Risque de perte en capital** : en cas de sortie avant l'échéance, le prix de rachat du titre pourra être inférieur à son prix de commercialisation. Le client prend donc un risque de perte en capital non mesurable a priori. En outre, le remboursement de chaque titre à maturité peut être inférieur à sa Valeur Nominale, la valeur de remboursement dépendant de la performance finale de l'Indice. Dans le pire des scénari, la perte en capital peut être totale.
- **Risque lié au sous-jacent** : le mécanisme de remboursement est lié à la performance de l'Indice.
- **Risque lié aux marchés de taux** : avant l'échéance, une hausse des taux d'intérêt sur un horizon égal à la durée de vie restante du titre provoquera une baisse de sa valeur.
- **Risque de contrepartie** : le client est exposé au risque de faillite ou de défaut de paiement de l'Émetteur et au risque de faillite ou défaut de paiement ou mise en résolution du Garant. La notation de Natixis est celle en vigueur à la date d'ouverture de la période de commercialisation. Cette notation peut être révisée à tout moment et n'est pas une garantie de solvabilité de l'Émetteur et du Garant. Elle ne représente en rien et ne saurait constituer un argument de souscription au titre de créance.
- **Risque de liquidité** : certaines conditions exceptionnelles de marché peuvent avoir un effet défavorable sur la liquidité du titre de créance, voire rendre ce titre de créance totalement illiquide.

⁽¹⁾ Soit un Taux de Rendement Annuel brut (TRA brut) maximum de 5,27 % (hors commission de souscription ou frais d'entrée, de rachat, d'arbitrage et de gestion liés au compte titres, et/ou fiscalité et prélèvements sociaux applicables) ou soit un Taux de Rendement Annuel net (TRA net) maximum de 4,27 % (calculé net de droits de garde dans le cas d'un investissement en compte titres ; en prenant comme hypothèse un taux de frais de gestion de 1% par an, et calculé hors prélèvements fiscaux et sociaux).

⁽²⁾ Soit un Taux de Rendement Annuel brut (TRA brut) maximum de 4,40 % (hors commission de souscription ou frais d'entrée, de rachat, d'arbitrage et de gestion liés au compte titres, et/ou fiscalité et prélèvements sociaux applicables) ou soit un Taux de Rendement Annuel net (TRA net) maximum de 3,40 % (calculé net de droits de garde dans le cas d'un investissement en compte titres ; en prenant comme hypothèse un taux de frais de gestion de 1% par an, et calculé hors prélèvements fiscaux et sociaux).

⁽³⁾ Soit un Taux de Rendement Annuel brut (TRA brut) maximum de 2,25 % (hors commission de souscription ou frais d'entrée, de rachat, d'arbitrage et de gestion liés au compte titres, et/ou fiscalité et prélèvements sociaux applicables) ou soit un Taux de Rendement Annuel net (TRA net) maximum de 1,25 % (calculé net de droits de garde dans le cas d'un investissement en compte titres ; en prenant comme hypothèse un taux de frais de gestion de 1% par an, et calculé hors prélèvements fiscaux et sociaux).

MÉCANISME DE REMBOURSEMENT

REMBOURSEMENT AUTOMATIQUE ANTICIPÉ QUOTIDIEN DÈS LA FIN DE L'ANNÉE 1

Si à une Date d'Observation Quotidienne entre le 19 août 2019 (inclus) et le 17 août 2028 (exclu), le niveau de l'Indice est supérieur ou égal à son Niveau Initial, un mécanisme de remboursement automatique anticipé est activé, et l'investisseur reçoit :

LE CAPITAL INITIAL
+
UN GAIN DE 0,014794 % PAR JOUR CALENDRAIRE ÉCOULÉ
(SOIT 5,40 % PAR ANNÉE ÉCOULÉE)
(SOIT UN TRA BRUT⁽¹⁾ MAXIMUM DE 5,27 %⁽³⁾)
(SOIT UN TRA NET⁽²⁾ MAXIMUM DE 4,27 %⁽³⁾)

Dès qu'un remboursement automatique est réalisé, **Eurostoxx Quotidien 2018** s'arrête automatiquement; sinon, le titre de créance continue.

REMBOURSEMENT FINAL

À la Date d'Observation Finale, le 17 août 2028, on observe le niveau de l'Indice par rapport à son Niveau Initial.

CAS FAVORABLE

Si le niveau de l'Indice est supérieur ou égal à son Niveau Initial, l'investisseur reçoit le 24 août 2028 :

LE CAPITAL INITIAL
+
UN GAIN FINAL DE 54 %, SOIT 5,40 % PAR ANNÉE ÉCOULÉE
(SOIT UN TRA BRUT⁽¹⁾ DE 4,40 %)
(SOIT UN TRA NET⁽²⁾ DE 3,40 %)

CAS MÉDIAN 1

Si le niveau de l'Indice est strictement inférieur à son Niveau Initial mais supérieur ou égal à 80 % de son Niveau Initial, l'investisseur reçoit le 24 août 2028 :

LE CAPITAL INITIAL
+
UN GAIN FINAL DE 25 %, SOIT 2,50 % PAR ANNÉE ÉCOULÉE
(SOIT UN TRA BRUT⁽¹⁾ DE 2,25 %)
(SOIT UN TRA NET⁽²⁾ DE 1,25 %)

CAS MÉDIAN 2

Si le niveau de l'Indice est strictement inférieur à 80 % de son Niveau Initial mais supérieur ou égal à 60 % de son Niveau Initial, l'investisseur reçoit le 24 août 2028 :

LE CAPITAL INITIAL
(SOIT UN TRA BRUT⁽¹⁾ DE 0 %)
(SOIT UN TRA NET⁽²⁾ DE -1 %)

CAS DÉFAVORABLE

Si le niveau de l'Indice est strictement inférieur à 60 % de son Niveau Initial, l'investisseur subit une perte en capital et reçoit le 24 août 2028 :

LE CAPITAL INITIAL DIMINUÉ DE LA PERFORMANCE FINALE DE L'INDICE
DANS CE SCÉNARIO, L'INVESTISSEUR SUBIT UNE PERTE EN CAPITAL À HAUTEUR DE L'INTEGRALITÉ DE LA BAISSÉ DE L'INDICE. CETTE PERTE EN CAPITAL PEUT ÊTRE PARTIELLE OU TOTALE.

⁽¹⁾ Dans l'ensemble des scénarii présentés ci-dessus, TRA brut désigne le Taux de Rendement Annuel brut (hors commission de souscription ou frais d'entrée, de rachat, d'arbitrage et de gestion liés, le cas échéant, au contrat d'assurance vie, de capitalisation ou au compte titres, et/ou fiscalité et prélèvements sociaux applicables).

⁽²⁾ Dans l'ensemble des scénarii présentés ci-dessus, TRA net désigne le Taux de Rendement Annuel net (calculé net de frais de gestion dans le cadre d'un contrat d'assurance vie ou de capitalisation, ou net de droits de garde dans le cas d'un investissement en compte titres ; en prenant comme hypothèse un taux de frais de gestion de 1 % par an, et calculé hors prélèvements fiscaux et sociaux).

⁽³⁾ Sur la base d'un scénario correspondant au versement d'un gain de 0,14794 % par jour calendaire écoulé à la 1^{re} date de remboursement automatique anticipée (le 5^{ème} jour ouvré suivant le 19 août 2019).

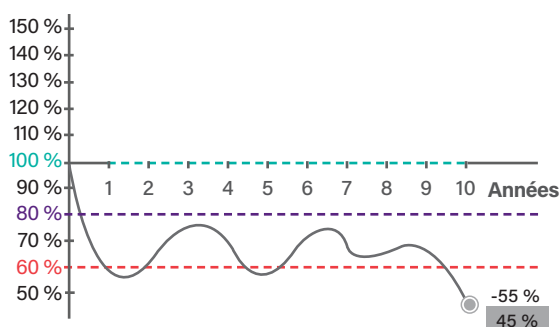
Pour les cas de figure illustrés, le remboursement anticipé (à chaque Date d'Observation Quotidienne) entraîne la dissolution du titre de créance. Si à une Date d'Observation Quotidienne, l'Indice est en baisse par rapport à son Niveau Initial, alors le mécanisme de remboursement anticipé n'est pas activé et Eurostoxx Quotidien 2018 se poursuit jusqu'à la prochaine Date d'Observation Quotidienne.

ILLUSTRATIONS

Les données chiffrées utilisées dans ces exemples n'ont qu'une valeur indicative et informative, l'objectif étant de décrire le mécanisme du titre de créance. Elles ne préjugent en rien de résultats futurs. L'ensemble des données est présenté hors fiscalité et/ou frais liés au cadre d'investissement.

SCÉNARIO DÉFAVORABLE : BAISSÉ DE L'INDICE LA 10^E ANNÉE (SUPÉRIEURE À 40 %)

Niveau de l'Indice

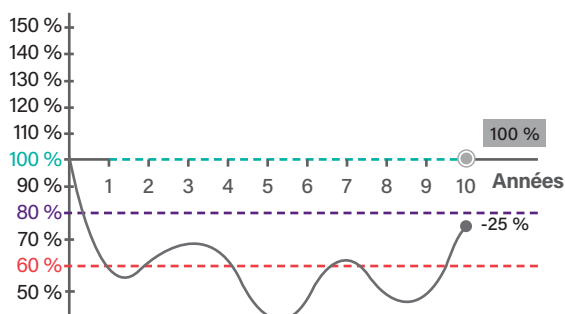


- À chaque Date d'Observation Quotidienne, le niveau de l'Indice est inférieur à son Niveau Initial. Le mécanisme de remboursement automatique anticipé n'est pas activé et l'investisseur ne reçoit pas de gain au titre des jours écoulés.
- À la Date d'Observation Finale, le niveau de l'Indice est égal à 45 % de son Niveau Initial (soit une baisse de 55 %) : l'investisseur reçoit la valeur finale de l'Indice, soit 45 % de son Capital Initial. L'investisseur subit dans ce scénario une perte en capital équivalente à celle de l'Indice, soit une perte de 55 %.

Remboursement final : 45 % du Capital Initial
TRA brut⁽¹⁾ : -7,65 % (TRA identique à celui de l'Indice)
TRA net⁽²⁾ : -8,65 % (TRA identique à celui de l'Indice)

SCÉNARIO MÉDIAN : BAISSÉ DE L'INDICE LA 10^E ANNÉE (INFÉRIEURE À 40 % MAIS SUPÉRIEURE À 20 %)

Niveau de l'Indice




- À chaque Date d'Observation Quotidienne, le niveau de l'Indice est inférieur à son Niveau Initial. Le mécanisme de remboursement automatique anticipé n'est pas activé et l'investisseur ne reçoit pas de gain au titre des jours écoulés.
- À la Date d'Observation Finale, le niveau de l'Indice est égal à 75 % de son Niveau Initial (soit une baisse de 25 %) : l'investisseur récupère l'intégralité de son Capital Initial. Dans ce scénario, l'investisseur n'est pas impacté par la baisse de l'Indice à l'échéance.

Remboursement final : 100 % du Capital Initial
TRA brut⁽¹⁾ : 0 % (contre -2,83 % pour l'Indice)
TRA net⁽²⁾ : -1 % (contre -3,83 % pour l'Indice)

5 / 8

SCÉNARIO FAVORABLE : FORTE HAUSSE DE L'INDICE (PLAFONNEMENT DU GAIN)

Niveau de l'Indice



- À la 1^{ère} Date d'Observation Quotidienne, soit le 19 août 2019, le niveau de l'Indice est égal à 120 % de son Niveau Initial, le mécanisme de remboursement automatique anticipé est activé et l'investisseur reçoit son Capital Initial augmenté d'un gain de 0,014794 % par jours écoulés. Dans ce scénario, l'investisseur ne bénéficie que de la hausse partielle de l'Indice (effet de plafonnement du gain), il est remboursé à 105,41 % contre 120 % pour un investissement direct sur l'Indice.

Remboursement final : 105,41 % du Capital Initial
TRA brut⁽¹⁾ : 5,28 % (contre 19,47 % pour l'Indice)
TRA net⁽²⁾ : 4,28 % (contre 18,47 % pour l'Indice)

● Niveau de l'Indice --- Seuil de perte en capital à l'échéance --- Seuil de versement du gain
 ● Niveau de remboursement du titre de créance --- Seuil d'activation du mécanisme de remboursement ■ Gain

Information importante : La valorisation d'Eurostoxx Quotidien 2018 en cours de vie peut évoluer indépendamment de l'Indice et connaître de fortes fluctuations en particulier aux Dates d'Observation Quotidienne, si le niveau de l'Indice est proche de son Niveau Initial, et à la Date d'Observation Finale s'il est proche de 60 %, 80 % ou 100 % de son Niveau Initial. Elle dépend de l'évolution des paramètres de marché, en particulier de la volatilité de l'Indice, des taux d'intérêt et des conditions de refinancement de l'émetteur et du Garant.

⁽¹⁾ Dans l'ensemble des scénarii présentés ci-dessus, TRA brut désigne le Taux de Rendement Annuel brut (hors commission de souscription ou frais d'entrée, de rachat, d'arbitrage et de gestion liés, le cas échéant, au contrat d'assurance vie, de capitalisation ou au compte titres, et/ou fiscalité et prélèvements sociaux applicables).

⁽²⁾ Dans l'ensemble des scénarii présentés ci-dessus, TRA net désigne le Taux de Rendement Annuel net (calculé net de frais de gestion dans le cadre d'un contrat d'assurance vie ou de capitalisation, ou net de droits de garde dans le cas d'un investissement en compte titres ; en prenant comme hypothèse un taux de frais de gestion de 1 % par an, et calculé hors prélèvements fiscaux et sociaux).

PRÉSENTATION DE L'INDICE

La performance du titre de créance est liée à la performance de l'Indice Euro STOXX 50® dividendes non réinvestis.

UN INDICE COMPOSÉ DES 50 PREMIÈRES SOCIÉTÉS DE LA ZONE EURO, SÉLECTIONNÉES SUR LA BASE DE LA CAPITALISATION BOURSIÈRE, DU VOLUME DES TRANSACTIONS ET DU SECTEUR D'ACTIVITÉ (DIVIDENDES NON RÉINVESTIS).

La société STOXX® publie un large panel d'indices permettant d'investir sur différentes zones géographiques, secteurs ou stratégies de gestion. L'Indice Euro STOXX 50® est l'Indice de référence de la zone euro. Il respecte une pondération géographique et sectorielle qui reflète de manière fidèle la structure et le développement économique de la zone euro. Les dividendes versés par les actions composant l'Indice ne sont pas pris en compte dans le calcul de ce dernier.

L'indice Euro STOXX® est accessible entre autres sur le site de STOXX (www.stoxx.com), ainsi que sur différents sites d'informations financières (ticker Bloomberg : SX5E Index; code ISIN : EU0009658145). L'exactitude, l'exhaustivité ou la pertinence de l'information provenant de sources externes ne sont pas garanties, bien qu'elles aient été obtenues auprès de sources raisonnablement jugées fiables. Sous réserve des lois applicables, Natixis n'assume pas de responsabilité à cet égard. Les éléments du présent document relatifs aux données de marchés sont fournis sur la base de données constatées à un moment précis et qui sont susceptibles de varier.

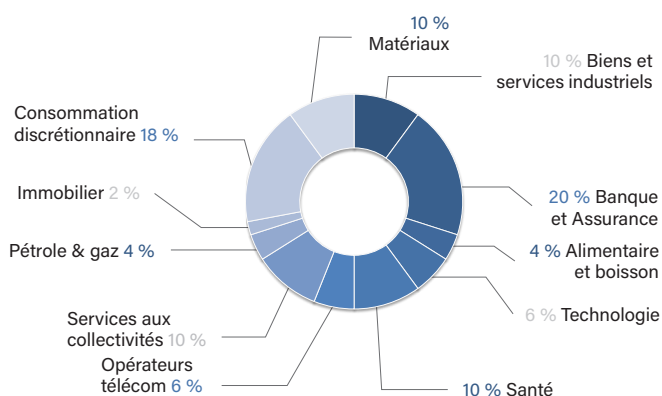
Les données relatives aux performances passées et/ou simulations de performances passées ont trait ou se réfèrent à des périodes passées et ne sont pas un indicateur fiable des résultats futurs. Ceci est valable également pour les données historiques de marché.

ÉVOLUTION DE L'INDICE EURO STOXX 50® ENTRE LE 14 MAI 2008 ET LE 14 MAI 2018



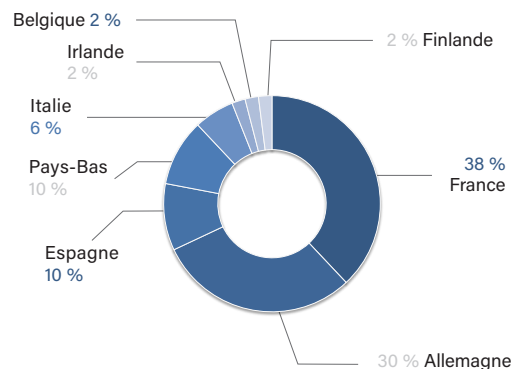
Source : Bloomberg au 14/05/2018.

RÉPARTITION SECTORIELLE



Source : STOXX au 14/05/2018.

RÉPARTITION GÉOGRAPHIQUE



CARACTÉRISTIQUES PRINCIPALES

Instrument Financier	Titre de créance complexe de droit français présentant un risque de perte en capital en cours de vie et à l'échéance, émis sous le Prospectus de Base relatif au programme d'émission des Instruments Financiers, ayant été approuvé le 13 juin 2017 par l'Autorité des Marchés Financiers (« AMF ») sous le visa n° 17-270.
Émetteur	Natixis Structured Issuance (bien que bénéficiant de la garantie inconditionnelle et irrévocable de Natixis S.A., les titres de créance de l'Émetteur présentent un risque de perte en capital).
Garant	Natixis S.A. (S&P : A/Moody's : A2/Fitch Ratings : A au 15 mai 2018). Notations en vigueur au moment de l'impression de la brochure. Ces notations peuvent être révisées à tout moment par les agences de notation.
Devise	Euro (€)
Code ISIN	FR0013335528
Valeur Nominale	1 000 €
Durée d'investissement conseillée	10 ans
Sous-jacent	Indice Euro STOXX® 50 (code ISIN : EU0009658145, code Bloomberg : SX5E index), calculé dividendes non réinvestis.
Prix d'Émission	100 % de la Valeur Nominale
Prix d'Achat	Le prix d'achat est de 100 % de la valeur nominale auquel s'ajoutent des frais d'entrée. Frais d'entrée prélevés par le distributeur : 0%⁽¹⁾ Frais de sortie prélevés par le distributeur : 4 % maximum⁽¹⁾
Période de Commercialisation	Du 12 juin 2018 au 17 août 2018, sauf clôture anticipée
Date d'Observation Initiale	17 août 2018
Dates d'Observation Quotidienne	Chaque jour de négociation Euronext compris entre le 19 août 2019 inclus et la Date d'Observation Finale exclue (17 août 2028)
Dates de Remboursement Automatique Anticipé	Date de constatation quotidienne + 5 jours ouvrés
Date d'Observation Finale	17 août 2028
Date d'Émission et de Règlement	12 juin 2018
Date d'Échéance	24 août 2028, en l'absence de remboursement anticipé
Niveau Initial	Cours de clôture de l'Indice le 17 août 2018
Marché secondaire	Natixis fournira un marché secondaire chaque jour de cotation du sous-jacent. Natixis s'engage à racheter quotidiennement aux porteurs les titres de créance dans des conditions normales de marché à leur valeur de marché (prix de revente). Fourchette de liquidité : le cours d'achat ne sera pas supérieur de 1 % au cours de revente. Sortie en cours de vie : au prix de revente (0 % de frais de sortie) ⁽¹⁾ Entrée en cours de vie : au prix de revente + 1 % de frais d'entrée ⁽¹⁾
Périodicité de la valorisation	Quotidienne, et si ce jour n'est pas un Jour de Bourse Prévu, le Jour de Bourse Prévu suivant. Un jour de négociation est défini comme un jour où le cours de clôture où l'Indice est publié.
Publication de la valorisation	La valorisation est tenue et publiée tous les jours, et se trouve à la disposition du public en permanence sur une page publique du site de l'Émetteur (www.equityderivatives.natixis.com), ainsi que sur les sites de Bloomberg et de Telekurs.
Double valorisation	Une double valorisation est établie par Thomson Reuters (ci-après la « société ») sur fréquence bi-mensuelle (tous les 15 jours). Cette société est un organisme indépendant distinct et non lié financièrement à une entité de Natixis.
Liquidité	Quotidienne
Agent de calcul	Natixis, ce qui peut être source de conflits d'intérêt
Règlement/Livraison	Euroclear France
Place de cotation	Bourse de Luxembourg
Commissions de distribution	La commission pourra atteindre un montant moyen annuel d'un maximum de 1 % TTC du nominal des titres de créance effectivement placés (calculée sur la durée totale des titres de 10 ans). Le paiement de commission pourra être indifféremment réparti sur la durée de vie du produit par une rémunération à l'émission du produit et/ou par des commissions annuelles. Les détails de ces commissions sont disponibles sur demande effectuée auprès du distributeur.
Cadre de distribution	Contrats d'assurance vie ou de capitalisation, comptes titres
Offre au public en France	Oui

⁽¹⁾ Hors frais liés au contrat d'assurance vie ou de capitalisation variables selon le contrat : veuillez consulter l'assureur
Le produit s'inscrit dans le cadre de la diversification de portefeuille financier des investisseurs et n'est pas destiné à en constituer la totalité.

AVERTISSEMENT

Document communiqué à l'AMF conformément à l'article 212-28 de son Règlement Général. Ce document à caractère promotionnel est rédigé par l'Émetteur. Une information complète sur le produit, notamment ses facteurs de risques inhérents au titre de créance, ne peut être obtenue qu'en lisant le Prospectus de Base (le « Prospectus ») et les Conditions Définitives.

Ce document constitue une présentation commerciale à caractère purement informatif. Il ne saurait en aucun cas constituer une recommandation personnalisée d'investissement ou une sollicitation ou une offre en vue de la souscription au titre de créance. Il est diffusé au public, indifféremment de la personne qui en est destinataire. Ainsi le produit financier présenté ne prend pas en compte les objectifs d'investissement, la situation financière ou les besoins spécifiques d'un destinataire en particulier. En cas de souscription, l'investisseur doit obligatoirement consulter préalablement le Prospectus de Eurostoxx Quotidien 2018 afin notamment de prendre connaissance de manière exacte des risques encourus. L'investissement doit s'effectuer en fonction de ses objectifs d'investissement, son horizon d'investissement, son expérience et sa capacité à faire face au risque lié à la transaction. L'investisseur est invité, s'il le juge nécessaire, à consulter ses propres conseils juridiques, fiscaux, financiers, comptables et tous autres professionnels compétents, afin de s'assurer que ce titre de créance est conforme à ses besoins au regard de sa situation, notamment financière, juridique, fiscale ou comptable. L'attention de l'investisseur est attirée sur le fait que la souscription à ce support financier peut faire l'objet de restrictions à l'égard de certaines personnes ou de certains pays en vertu des réglementations nationales applicables à ces personnes. **IL VOUS APPARTIEN DONC DE VOUS ASSURER QUE VOUS ÊTES AUTORISÉS À SOUSCRIRE À CE PRODUIT.** Il conviendrait de préciser que les titres décrits aux présentes ne peuvent à aucun moment être la propriété légale ou effective d'une « US person » au sens défini dans la Régulation S, et par voie de conséquence sont offertes et vendus hors des États-Unis à des personnes qui ne sont pas ressortissantes des États-Unis sur le fondement de la Régulation S. Les simulations et opinions présentées sur ce document sont le résultat d'analyses de Natixis à un moment donné et ne préjugent en rien de résultats futurs. Il est rappelé que les performances passées ne sont pas un indicateur fiable des performances futures et ne sont pas constantes dans le temps. Eurostoxx Quotidien 2018 est (i) éligible pour une souscription en compte titres et (ii) un support représentatif d'une unité de compte de contrat d'assurance vie ou de capitalisation, tel que visé dans le Code des assurances. L'ensemble des données est présenté hors fiscalité applicable, hors inflation et/ou frais liés au cadre d'investissement. Les indications qui figurent dans le présent document, y compris la description des avantages et des inconvénients, ne préjugent pas du cadre d'investissement choisi et notamment de l'impact que les frais liés à ce cadre d'investissement peuvent avoir sur l'économie générale de l'opération pour l'investisseur. Cette brochure décrit exclusivement les caractéristiques techniques et financières du produit. **Ce document est destiné à être distribué dans le cadre d'une offre au public en France.** Ce document ne constitue pas une proposition de souscription ni une offre de contrat, une sollicitation, un conseil en vue de l'achat ou de la vente du produit décrit. Ce support n'a pas été élaboré conformément aux dispositions réglementaires visant à promouvoir l'indépendance des analyses financières. Natixis n'est pas soumise à l'interdiction d'effectuer des transactions sur l'instrument concerné avant la diffusion de la communication. Natixis ou ses filiales et participations, collaborateurs ou clients peuvent avoir un intérêt ou détenir ou acquérir de telles informations sur tout produit, instrument financier, indice ou marché mentionné dans ce document qui pourrait engendrer un conflit d'intérêt potentiel ou avéré. Cela peut impliquer des activités telles que la négociation, la détention ou l'activité de market making, ou la prestation de services financiers ou de conseil sur tout produit, instrument financier, indice ou marché mentionné dans ce document. Ce support n'a pas été élaboré conformément aux dispositions réglementaires visant à promouvoir l'indépendance des analyses financières. Natixis n'est pas soumis à l'interdiction d'effectuer des transactions sur l'instrument concerné avant la diffusion de la communication.

INFORMATIONS IMPORTANTES

Le Prospectus de Base relatif au programme d'émission des Instruments Financiers, tel que modifié par ses suppléments successifs, a été approuvé le 13 juin 2017 par l'Autorité des Marchés Financiers (« AMF ») sous le visa n° 17-270 (le « Prospectus de Base »). Le Prospectus de Base et les Conditions Définitives de l'émission des présents Instruments Financiers en date du 08 juin 2018 sont disponibles sur les sites de la Bourse de Luxembourg (www.bourse.lu), de Natixis (www.equityderivatives.natixis.com) et de l'AMF (www.amf-france.org). Les informations figurant dans ce document n'ont pas vocation à faire l'objet d'une mise à jour après la date d'ouverture de la période de commercialisation. Par ailleurs, la remise de ce document n'entraîne en aucune manière une obligation implicite de quiconque de mise à jour des informations qui y figurent. Ce document ne peut être distribué directement ou indirectement à des citoyens ou résidents des États-Unis. Natixis est agréée par l'Autorité de Contrôle Prudentiel et de Résolution (« ACPR ») en France en qualité de Banque – prestataire de services d'investissements. Natixis est réglementée par l'AMF pour l'exercice des services d'investissements pour lesquels elle est agréée. Natixis est supervisée par la Banque centrale européenne (« BCE »).

AVERTISSEMENT STOXX LTD

L'Euro STOXX[®] 50 ainsi que ses marques sont la propriété intellectuelle de STOXX Limited, Zurich, Suisse et/ou ses concédants, et sont utilisés dans le cadre de licences. STOXX et ses concédants ne soutiennent, ne garantissent, ne vendent ni ne promeuvent en aucune façon les Instruments Financiers basés sur l'indice et déclinent toute responsabilité liée au négoce des produits ou services basés sur l'Indice. Les investisseurs souhaitant de plus amples informations sont invités à consulter le site www.stoxx.com.

NATIXIS

Ingénierie financière, Equity Markets (VenteGP@natixis.com)
Société Anonyme à Conseil d'Administration au capital de 5 021 289 259,20 euros
Siège social : 30, avenue Pierre Mendès France - 75013 Paris
Adresse postale : BP 4 - 75060 Paris CEDEX 02 France - RCS Paris n°542 044 524

