

CAC 60 RENDEMENT TRIMESTRIEL 2017

- ✎ Titre de créance complexe de droit français présentant un risque de perte en capital en cours de vie et à l'échéance⁽¹⁾
- ✎ **Période de commercialisation** : du 20 avril 2017 au 16 juin 2017.
- ✎ **Durée d'investissement conseillée** : 10 ans en l'absence de remboursement automatique anticipé.
- ✎ Produit de placement risqué alternatif à un investissement dynamique de type "actions".
- ✎ Le produit émis par Natixis Structured Issuance, véhicule d'émission au Luxembourg, offrant une garantie de formule donnée par Natixis SA (Moody's : A2/Fitch : A/Standard & Poor's : A au 20 mars 2017)⁽²⁾, est soumis au risque de défaut de l'Émetteur et au risque de défaut, de faillite et de mise en résolution du Garant.
- ✎ **Éligibilité** : **contrats d'assurance vie ou contrats de capitalisation en unités de compte et comptes titres**. La présente brochure décrit les caractéristiques de **CAC 60 Rendement Trimestriel 2017** et ne prend pas en compte les spécificités des contrats d'assurance vie ou de capitalisation dans le cadre desquels ce produit est proposé. L'assureur s'engage exclusivement sur le nombre d'unités de compte mais non sur leur valeur, qu'il ne garantit pas. Il est précisé que l'entreprise d'assurance d'une part, l'Émetteur et le Garant de la formule d'autre part, sont des entités juridiques distinctes.
- ✎ **Code ISIN** : FR0013246840

⁽¹⁾ L'investisseur prend un risque de perte en capital total ou partiel non mesurable a priori si les titres de créance sont revendus avant la date de remboursement effective (date de remboursement anticipé ou date d'échéance selon le cas). Pour les autres risques de perte en capital, voir pages suivantes.

⁽²⁾ Ces notations peuvent être révisées à tout moment et ne sont pas une garantie de solvabilité du Garant. Elles ne sauraient constituer un argument de souscription au produit.

CAC 60 Rendement Trimestriel 2017

EN QUELQUES MOTS

CAC 60 Rendement Trimestriel 2017 est un produit de placement d'une durée maximale de 10 ans, présentant un risque de perte en capital en cours de vie et à l'échéance, dont les caractéristiques sont les suivantes :

- La valeur du support s'apprécie selon l'évolution de l'indice CAC® Large 60 Equal Weight Excess Return (« CAC® Large 60 EWER »), indice représentatif du marché actions français. Cet indice est calculé dividendes nets réinvestis et diminué d'un montant forfaitaire de 5 % par an.
- Un remboursement automatique anticipé, majoré d'un gain de 1,75 % par trimestre écoulé (équivalent à un gain de 7 % par année écoulée), si à une Date d'Observation Trimestrielle, le niveau de l'indice CAC® Large 60 EWER (« l'Indice ») est supérieur ou égal à son Niveau Initial.
- À l'échéance des 10 ans, en l'absence de remboursement automatique anticipé :
 - ✓ un remboursement du Capital Initial, majoré d'un gain de 70 %, si à la Date d'Observation Finale le niveau de l'Indice est supérieur ou égal à son Niveau Initial ;
 - ✓ un remboursement du Capital Initial, si à la Date d'Observation Finale le niveau de l'Indice est strictement inférieur à son Niveau Initial, mais supérieur ou égal à 60 % de son Niveau Initial ;
 - ✓ une perte en capital, si à la Date d'Observation Finale, le niveau de l'indice CAC® Large 60 EWER est strictement inférieur à 60 % de son Niveau Initial. Par exemple, si l'Indice a baissé de 55 %, l'investisseur subira une perte en capital équivalente à la performance négative de l'indice CAC® Large 60 EWER depuis l'origine, soit un remboursement final à 45 %.

Les termes « Capital » ou « Capital Initial » utilisés dans cette brochure désignent la valeur nominale du support **CAC 60 Rendement Trimestriel 2017**, soit 1 000 euros. Les gains ou pertes résultant de l'investissement sur ce produit s'entendent hors commission de souscription ou frais d'entrée, de rachat, de réorientation d'épargne et de gestion liés, le cas échéant, au contrat d'assurance vie, de capitalisation ou au compte titres, et/ou fiscalité et prélèvements sociaux applicables. Les Taux de Rendement Annuel nets sont nets de frais de gestion dans le cas d'un contrat d'assurance vie ou de capitalisation ou nets de droits de garde dans le cas d'un investissement en compte titres (en prenant comme hypothèse un taux de frais de gestion ou de droit de garde de 1 % par an) et sont calculés hors prélèvements fiscaux et sociaux. D'autres frais, tels que les frais d'entrée ou d'arbitrage dans le cas d'un contrat d'assurance, ou tels que des frais de souscription dans le cas d'un investissement en compte titres, pourront être appliqués. Pour en savoir plus, nous vous invitons à vous rapprocher de votre conseiller. Le produit est soumis au risque de défaut de l'Émetteur et au risque de défaut, de faillite ou de mise en résolution de son Garant. Dans cette brochure, les calculs sont effectués pour un investissement de 1 000 euros le 16 juin 2017 jusqu'à la Date d'Échéance (le 30 juin 2027) ou, selon le cas, de Remboursement Automatique Anticipé. En cas d'achat après le 16 juin 2017 et/ou de vente du titre avant son échéance effective (et/ou en cas d'arbitrage ou de rachat pour les contrats d'assurance vie/capitalisation, ou de dénouement par décès pour les contrats d'assurance vie), le Taux de Rendement Annuel peut être supérieur ou inférieur au Taux de Rendement Annuel indiqué dans la présente brochure. De plus, l'investisseur peut subir une perte en capital.

Les titres de créance **CAC 60 Rendement Trimestriel 2017** peuvent être proposés comme un actif représentatif d'une unité de compte dans le cadre de contrats d'assurance vie et/ou de capitalisation. La présente brochure décrit les caractéristiques du support **CAC 60 Rendement Trimestriel 2017** et ne prend pas en compte les spécificités des contrats d'assurance vie ou de capitalisation dans le cadre desquels ce produit est proposé. L'assureur ne s'engage que sur le nombre d'unités de compte mais non sur leur valeur, qu'il ne garantit pas. Il est précisé que l'entreprise d'assurance d'une part, et l'Émetteur et le Garant de la formule d'autre part, sont des entités juridiques distinctes. Ce document n'a pas été rédigé par l'assureur.

AVANTAGES, INCONVÉNIENTS & FACTEURS DE RISQUES

AVANTAGES

- Du 18 juin 2018 au 16 mars 2027, si à une Date d'Observation Trimestrielle, le niveau de l'indice CAC® Large 60 EWER est supérieur ou égal à son Niveau Initial, l'investisseur bénéficie d'un **mécanisme de remboursement automatique anticipé**, et récupère l'intégralité de son Capital Initial majoré d'un gain de 1,75 % par trimestre écoulé (équivalent à 7 % par année écoulée).
- À l'échéance des 10 ans, si **CAC 60 Rendement Trimestriel 2017** n'a pas été rappelé par anticipation, et si à la Date d'Observation Finale le niveau de l'indice CAC® Large 60 EWER est supérieur ou égal à son Niveau Initial, l'investisseur récupère l'intégralité de son Capital Initial et bénéficie **d'un gain final de 70 %, équivalent à 7 % par année écoulée**.
- À l'échéance des 10 ans, si **CAC 60 Rendement Trimestriel 2017** n'a pas été rappelé par anticipation, l'investisseur bénéficie d'un **remboursement de l'intégralité de son Capital Initial**, si à la Date d'Observation Finale le niveau de l'indice CAC® Large 60 EWER est strictement inférieur à son Niveau Initial mais supérieur ou égal à 60 % de son Niveau Initial.

INCONVÉNIENTS

- **CAC 60 Rendement Trimestriel 2017 présente un risque de perte partielle ou totale du capital** en cours de vie (en cas de revente du produit à l'initiative de l'investisseur alors que les conditions de remboursement automatique ne sont pas remplies, le prix dépendant alors des paramètres de marché le jour de la revente), et à l'échéance (si à la Date d'Observation Finale, le niveau de l'indice CAC® Large 60 EWER est inférieur à 60 % de son Niveau Initial). Le rendement de **CAC 60 Rendement Trimestriel 2017** à l'échéance est très sensible à une faible variation de l'indice CAC® Large 60 EWER autour du seuil de 60 % de son Niveau Initial.
- **L'investisseur ne connaît pas à l'avance la durée exacte de son investissement** qui peut durer de 1 an à 10 ans.
- **Le gain maximum de l'investisseur est limité à 1,75 % par trimestre écoulé (équivalent à 7 % par année écoulée)**. Sur cette période l'investisseur ne profite pas pleinement de l'éventuelle hausse de l'indice CAC® Large 60 EWER (effet de plafonnement du gain).
- **L'investisseur est exposé à un éventuel défaut** (qui induit un risque de non remboursement), ou à une **dégradation de la qualité de crédit** (qui induit un risque sur la valeur de marché du produit) de l'Émetteur et à un risque de défaut, de faillite et de mise en résolution du Garant.
- **L'indice CAC® Large 60 EWER est équipondéré et calculé, dividendes nets réinvestis, diminué d'un montant forfaitaire de 5 % par an**. Le montant des dividendes réinvestis peut être inférieur ou supérieur au montant forfaitaire de 5 % par an.

FACTEURS DE RISQUES

Les investisseurs sont invités à lire attentivement la section « Facteurs de Risques » du Prospectus. Ces risques sont notamment :

- **Risque de perte en capital** : en cas de sortie avant l'échéance, le prix de rachat du support pourra être inférieur à son prix de commercialisation. Le client prend donc un risque de perte en capital non mesurable a priori. En outre, le remboursement de chaque titre à maturité peut être inférieur à sa Valeur Nominale, la valeur de remboursement dépendant de la performance finale de l'indice CAC® Large 60 EWER. Dans le pire des scénarii, la perte en capital peut être totale.
- **Risque lié au sous-jacent** : le mécanisme de remboursement est lié à l'évolution du niveau de l'indice CAC® Large 60 EWER.
- **Risque lié aux marchés de taux** : avant l'échéance, une hausse des taux d'intérêt sur un horizon égal à la durée de vie restante du support provoquera une baisse de sa valeur.
- **Risque de contrepartie** : le client est exposé au risque de faillite ou de défaut de paiement de l'Émetteur et au risque de faillite, défaut de paiement ou mise en résolution du Garant. La notation de Natixis est celle en vigueur à la date d'ouverture de la période de commercialisation. Cette notation peut être révisée à tout moment et n'est pas une garantie de solvabilité de l'Émetteur et du Garant. Elle ne représente en rien et ne saurait constituer un argument de souscription au produit.
- **Risque de liquidité** : certaines conditions exceptionnelles de marché peuvent avoir un effet défavorable sur la liquidité du titre, voire rendre ce titre totalement illiquide.

MÉCANISME DE REMBOURSEMENT

REMBOURSEMENT AUTOMATIQUE ANTICIPÉ DÈS LA 1^{RE} ANNÉE

Du 18 juin 2018 au 16 mars 2027, si à une Date d'Observation Trimestrielle, le niveau de l'indice CAC® Large 60 EWER est supérieur ou égal à son Niveau Initial, un mécanisme de remboursement automatique anticipé est activé, et l'investisseur reçoit :

LE CAPITAL INITIAL
+
UN GAIN DE 1,75 % PAR TRIMESTRE ÉCOULÉ (SOIT 7 % PAR ANNÉE ÉCOULÉE)
(SOIT UN TRA BRUT⁽¹⁾ MAXIMUM DE 6,70 %⁽³⁾)
(SOIT UN TRA NET⁽²⁾ MAXIMUM DE 5,63 %⁽³⁾)

REMBOURSEMENT FINAL

À la Date d'Observation Finale, le 16 juin 2027, on observe le niveau de l'indice CAC® Large 60 EWER par rapport à son Niveau Initial.

CAS DÉFAVORABLE

Si le niveau de l'Indice est strictement inférieur à 60 % de son Niveau Initial, l'investisseur subit une perte en capital et reçoit le 30 juin 2027 :

LE CAPITAL INITIAL DIMINUÉ DE LA PERFORMANCE FINALE DE L'INDICE CAC® LARGE 60 EWER
DANS CE SCÉNARIO, L'INVESTISSEUR SUBIT UNE PERTE EN CAPITAL À HAUTEUR DE L'INTÉGRALITÉ DE LA BAISSÉ DE L'INDICE CAC® LARGE 60 EWER. CETTE PERTE EN CAPITAL PEUT ÊTRE PARTIELLE OU TOTALE

4 / 8

CAS MÉDIAN

Si le niveau de l'Indice est supérieur ou égal à 60 % de son Niveau Initial mais strictement inférieur à son Niveau Initial, l'investisseur reçoit le 30 juin 2027 :

LE CAPITAL INITIAL
(SOIT UN TRA BRUT⁽¹⁾ DE 0 %)
(SOIT UN TRA NET⁽²⁾ DE -1,00 %)

CAS FAVORABLE

Si le niveau de l'Indice est supérieur ou égal à son Niveau Initial, l'investisseur reçoit le 30 juin 2027 :

LE CAPITAL INITIAL
+
UN GAIN FINAL DE 70 % (SOIT 7 % PAR ANNÉE ÉCOULÉE)
(SOIT UN TRA BRUT⁽¹⁾ DE 5,43 %)
(SOIT UN TRA NET⁽²⁾ DE 4,37 %)

(1) Dans l'ensemble des scénarii présentés ci-dessus, TRA brut désigne le Taux de Rendement Annuel brut (calculé hors commission de souscription ou frais d'entrée, de rachat, d'arbitrage et de gestion liés, le cas échéant, au contrat d'assurance vie, de capitalisation ou au compte titres, et/ou fiscalité et prélèvements sociaux applicables).

(2) Dans l'ensemble des scénarii présentés ci-dessus, TRA net désigne le Taux de Rendement Annuel net (calculé net de frais de gestion dans le cadre d'un contrat d'assurance vie ou de capitalisation, ou net de droits de garde dans le cas d'un investissement en compte titres ; en prenant comme hypothèse un taux de frais de gestion de 1 % par an, et calculé hors prélèvements fiscaux et sociaux).

(3) Sur la base d'un scénario correspondant au versement d'un gain de 7 % à la 1^{re} Date de Remboursement Automatique Anticipé.

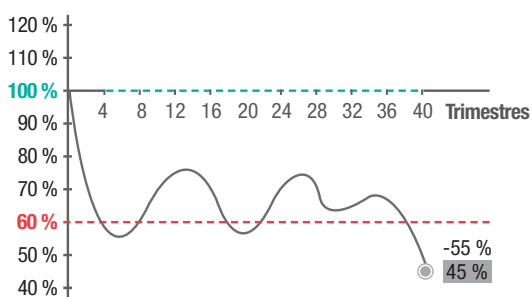
Pour les cas de figure illustrés, le remboursement anticipé (à chaque Date d'Observation Trimestrielle) entraîne la dissolution du titre de créance. Si à une Date d'Observation Trimestrielle, l'indice CAC® Large 60 EWER est en baisse par rapport à son Niveau Initial, alors le mécanisme de remboursement anticipé n'est pas activé et CAC 60 Rendement Trimestriel 2017 se poursuit jusqu'à la prochaine Date d'Observation Trimestrielle.

ILLUSTRATIONS

Les données chiffrées utilisées dans ces exemples n'ont qu'une valeur indicative et informative, l'objectif étant de décrire le mécanisme du produit. Elles ne préjugent en rien de résultats futurs. L'ensemble des données est présenté hors fiscalité et/ou frais liés au cadre d'investissement.

SCÉNARIO DÉFAVORABLE : BAISSÉ DE L'INDICE À L'ÉCHÉANCE, (SUPÉRIEURE À 40 %)

Niveau de l'Indice



↳ Du 18 juin 2018 au 16 mars 2027, à chaque Date d'Observation Trimestrielle, le niveau de l'Indice est strictement inférieur à son Niveau Initial. Le mécanisme de remboursement automatique anticipé n'est pas activé et l'investisseur ne reçoit pas de gain au titre des trimestres écoulés.

↳ À la Date d'Observation Finale, le niveau de l'Indice est égal à 45 % de son Niveau Initial (soit une baisse de 55 %) : l'investisseur reçoit la valeur finale de l'Indice, soit 45 % de son Capital Initial. L'investisseur subit dans ce scénario une perte en capital équivalente à celle de l'Indice soit une perte de 55 %.

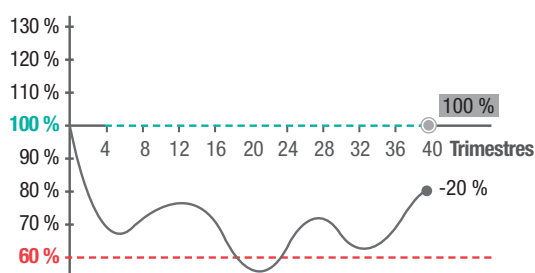
Remboursement final : 45 %

TRA brut⁽¹⁾ : -7,64 % (identique à celui de l'Indice)

TRA net⁽²⁾ : -8,57 % (identique à celui de l'Indice)

SCÉNARIO MÉDIAN : BAISSÉ DE L'INDICE À L'ÉCHÉANCE (INFÉRIEURE À 40 %)

Niveau de l'Indice



↳ Du 18 juin 2018 au 16 mars 2027, à chaque Date d'Observation Trimestrielle, le niveau de l'Indice est strictement inférieur à son Niveau Initial. Le mécanisme de remboursement automatique anticipé n'est pas activé et l'investisseur ne reçoit pas de gain au titre des trimestres écoulés.

↳ À la Date d'Observation Finale, le niveau de l'Indice est égal à 20 % de son Niveau Initial (soit une baisse de 80 %) : l'investisseur récupère l'intégralité de son Capital Initial. Dans ce scénario, l'investisseur n'est pas impacté par la baisse de l'Indice à l'échéance.


Remboursement final : 100 %

TRA brut⁽¹⁾ : 0 % (contre -2,20 % pour l'Indice)

TRA net⁽²⁾ : -1,00 % (contre -3,18 % pour l'Indice)

SCÉNARIO FAVORABLE : FORTE HAUSSE DE L'INDICE (PLAFONNEMENT DU GAIN)

Niveau de l'Indice



↳ À la 1^{re} Date d'Observation Trimestrielle, le 18 juin 2018, le niveau de l'Indice est égal à 120 % de son Niveau Initial, le mécanisme de remboursement automatique anticipé est activé et l'investisseur reçoit son Capital Initial augmenté d'un gain de 7 % au titre de l'année écoulée. Dans ce scénario l'investisseur ne bénéficie que de la hausse partielle de l'Indice (effet de plafonnement du gain), il est remboursé à 107 % contre 120 % pour un investissement direct sur l'Indice.

Remboursement final : 107 %

TRA brut⁽¹⁾ : 6,70 % (contre 19,08 % pour l'Indice)

TRA net⁽²⁾ : 5,63 % (contre 17,89 % pour l'Indice)

- Performance de l'indice CAC® Large 60 EWER
- Niveau de remboursement du support
- Seuil de perte en capital à l'échéance
- Seuil d'activation du mécanisme de remboursement
- Gain

Information importante : la valorisation de CAC 60 Rendement Trimestriel 2017 en cours de vie peut évoluer indépendamment de l'indice CAC® Large 60 EWER et connaître de fortes fluctuations en particulier aux Dates d'Observation Trimestrielles, si le niveau de l'indice CAC® Large 60 EWER est proche de son Niveau Initial, et à la Date d'Observation Finale, s'il est proche de 60 % de son Niveau Initial. Elle dépend de l'évolution des paramètres de marché, en particulier du niveau de la volatilité de l'indice CAC® Large 60 EWER, des taux d'intérêt et des conditions de refinancement de l'Émetteur et du Garant.

(1) Dans l'ensemble des scénarii présentés ci-dessus, TRA brut désigne le Taux de Rendement Annuel brut (calculé hors commission de souscription ou frais d'entrée, de rachat, d'arbitrage et de gestion liés, le cas échéant, au contrat d'assurance vie, de capitalisation ou au compte titres, et/ou fiscalité et prélèvements sociaux applicables).

(2) Dans l'ensemble des scénarii présentés ci-dessus, TRA net désigne le Taux de Rendement Annuel net (calculé net de frais de gestion dans le cadre d'un contrat d'assurance vie ou de capitalisation, ou net de droits de garde dans le cas d'un investissement en compte titres ; en prenant comme hypothèse un taux de frais de gestion de 1 % par an, et calculé hors prélèvements fiscaux et sociaux).

PRÉSENTATION DE L'INDICE

L'indice CAC® Large 60 EWER (Equal Weight Excess Return) est un indice sponsorisé par Euronext, lancé le 24 avril 2015, qui recouvre les 60 plus grandes valeurs cotées à la Bourse de Paris. Sa composition est revue à une fréquence trimestrielle (cf. composition actuelle ci-dessous).

Il s'agit de la réunion du CAC 40® et des 20 valeurs qui sont dans l'antichambre pour y figurer (CAC Next 20®). Ces 60 valeurs sont équipondérées, ce qui signifie que chacune d'entre elles représente un poids identique dans le calcul de l'Indice, sans déformation liée à la capitalisation boursière. L'Indice est calculé de la façon suivante : en ajoutant tous les dividendes nets (versés par l'Indice au fil de l'eau tout le long de la vie du produit) puis en soustrayant 5 % par an. À titre d'information, le montant moyen des dividendes payés sur la période présentée ci-dessous s'élève à 3,77 %.

L'indice CAC® Large 60 EWER est accessible entre autres sur le site d'Euronext (www.euronext.com), ainsi que sur différents sites d'informations financières (ticker Bloomberg : CLEWE Index ; code ISIN : FR0012663334).

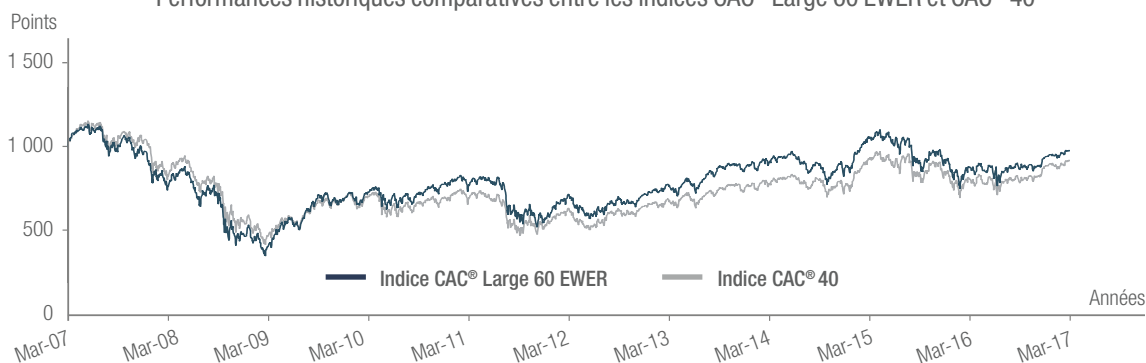
ÉVOLUTION DE L'INDICE CAC® LARGE 60 EWER (BASE 1000)

L'indice CAC® Large 60 EWER a été lancé le 24 avril 2015 à un niveau de 2 051,12 points. Toutes les données précédant cette date sont le résultat de simulations historiques systématiques visant à reproduire le comportement qu'aurait eu l'Indice s'il avait été lancé dans le passé.

L'exactitude, l'exhaustivité ou la pertinence de l'information provenant de sources externes ne sont pas garanties, bien qu'elles aient été obtenues auprès de sources raisonnablement jugées fiables. Sous réserve des lois applicables, Natixis n'assume pas de responsabilité à cet égard. Les éléments du présent document relatifs aux données de marchés sont fournis sur la base de données constatées à un moment précis et qui sont susceptibles de varier.

Les données relatives aux performances passées et/ou simulations de performances passées ont trait ou se réfèrent à des périodes passées et ne sont pas un indicateur fiable des résultats futurs. Ceci est valable également pour les données historiques de marché.

Performances historiques comparatives entre les indices CAC® Large 60 EWER et CAC® 40



Performances comparatives	1 an	5 ans	7 ans	10 ans
Indice CAC® Large 60 EWER	10,86 %	32,30 %	31,02 %	-1,47 %
Indice CAC® 40	12,33 %	39,46 %	27,28 %	-6,85 %

Source : Bloomberg, Natixis (pour la période 2007-2008) au 16 mars 2017

VALEURS PRÉSENTES DANS LE CAC 40

- ACCOR
- AIR LIQUIDE
- AIRBUS GROUP
- ARCELORMITTAL
- ATOS
- AXA
- BNP PARIBAS
- BOUYGUES
- CAP GEMINI
- CARREFOUR
- CIE DE SAINT-GOBAIN
- CREDIT AGRICOLE
- DANONE
- ENGIE
- ESSILOR INTL
- KERING
- L'ORÉAL
- LAFARGEHOLCIM
- LEGRAND
- LVMH
- MICHELIN
- NOKIA
- ORANGE
- PERNOD-RICARD
- PEUGEOT
- PUBLICIS GROUPE
- RENAULT
- SAFRAN
- SANOFI
- SCHNEIDER ELECTRIC
- SOCIÉTÉ GÉNÉRALE
- SODEXO
- SOLVAY
- TECHNIP
- TOTAL
- UNIBAIL-RODAMCO
- VALEO
- VEOLIA ENVIRONNEMENT
- VINCI
- VIVENDI

VALEURS PRÉSENTES DANS LE CAC NEXT 20

- ALSTOM
- ARKEMA
- BUREAU VERITAS
- CASINO GUICHARD PERRACHON
- DASSAULT SYSTEMES
- EDF
- EIFFAGE
- GEMALTO NV
- GROUPE EUROTUNNEL
- HERMÈS INTERNATIONAL
- ILIAD
- INGENICO GROUP
- KLEPIERRE
- NATIXIS
- SCOR
- SES
- STMICROELECTRONICS
- SUEZ ENVIRONNEMENT
- THALES
- ZODIAC AÉROSPACE

Source : Bloomberg, au 16 mars 2017

CARACTÉRISTIQUES PRINCIPALES

Instrument Financier	Titre de créance complexe de droit français présentant un risque de perte en capital en cours de vie et à l'échéance, émis sous le Prospectus d'admission stand alone visé par l'Autorité des Marchés Financiers (visa n°17-168 en date du 19 avril 2017).
Émetteur	Natixis Structured Issuance (bien que présentant un risque de perte en capital les engagements financiers de l'émetteur bénéficient de la garantie inconditionnelle et irrévocable de Natixis SA).
Garant	Natixis S.A. (Moody's : A2/Fitch : A/S&P : A au 20 mars 2017). Notations en vigueur au moment de l'impression de la brochure. Ces notations peuvent être révisées à tout moment par les agences de notation.
Période de Commercialisation	Du 20 avril 2017 au 16 juin 2017
Devise	Euro (€)
Code ISIN	FR0013246840
Valeur Nominale	1 000 €
Durée d'investissement conseillée	10 ans maximum
Sous-jacent	Indice CAC® Large 60 EWER (code Bloomberg : CLEWE index), calculé dividendes nets réinvestis diminué d'un montant forfaitaire de 5 %.
Prix d'Émission	100 % de la Valeur Nominale
Date de Détermination Initiale	16 juin 2017
Date d'Émission	20 avril 2017
Dates d'Observation Trimestrielle	18 juin 2018, 17 septembre 2018, 17 décembre 2018, 18 mars 2019, 17 juin 2019, 16 septembre 2019, 16 décembre 2019, 16 mars 2020, 16 juin 2020, 16 septembre 2020, 16 décembre 2020, 16 mars 2021, 16 juin 2021, 16 septembre 2021, 16 décembre 2021, 16 mars 2022, 16 juin 2022, 16 septembre 2022, 16 décembre 2022, 16 mars 2023, 16 juin 2023, 18 septembre 2023, 18 décembre 2023, 18 mars 2024, 17 juin 2024, 16 septembre 2024, 16 décembre 2024, 17 mars 2025, 16 juin 2025, 16 septembre 2025, 16 décembre 2025, 16 mars 2026, 16 juin 2026, 16 septembre 2026, 16 décembre 2026, 16 mars 2027
Dates de Remboursement Automatique Anticipé	2 juillet 2018, 1 ^{er} octobre 2018, 31 décembre 2018, 1 ^{er} avril 2019, 1 ^{er} juillet 2019, 30 septembre 2019, 30 décembre 2019, 30 mars 2020, 30 juin 2020, 30 septembre 2020, 30 décembre 2020, 30 mars 2021, 30 juin 2021, 30 septembre 2021, 30 décembre 2021, 30 mars 2022, 30 juin 2022, 30 septembre 2022, 30 décembre 2022, 30 mars 2023, 30 juin 2023, 2 octobre 2023, 2 janvier 2024, 2 avril 2024, 1 ^{er} juillet 2024, 30 septembre 2024, 30 décembre 2024, 31 mars 2025, 30 juin 2025, 30 septembre 2025, 30 décembre 2025, 30 mars 2026, 30 juin 2026, 30 septembre 2026, 30 décembre 2026, 30 mars 2027
Date d'Observation Finale	16 juin 2027
Date d'Échéance	30 juin 2027
Niveau Initial	Cours de clôture de l'indice le 16 juin 2017
Marché secondaire	Natixis fournira un marché secondaire chaque jour de cotation du sous-jacent. Natixis s'engage à racheter quotidiennement aux porteurs les titres dans des conditions normales de marché à leur valeur de marché. Fourchette de liquidité : le cours d'achat ne sera pas supérieur de 1 % au cours de vente.
Périodicité et Publication de valorisation	Quotidienne, et si ce jour n'est pas un Jour de Bourse, le Jour de Bourse suivant. La valorisation est tenue et publiée tous les jours, et se trouve à la disposition du public en permanence sur une page publique du site de l'Émetteur (www.equitysolutions.natixis.com), sur Bloomberg, Reuters et Six Telekurs.
Double valorisation	Une double valorisation est établie par Pricing Partners (ci-après la « Société ») sur fréquence bi-mensuelle (tous les 15 jours). Cette Société est un organisme indépendant distinct et non lié financièrement à une entité de Natixis.
Liquidité	Quotidienne
Agent de calcul	CACEIS Bank Luxembourg
Règlement/Livraison	Euroclear France
Place de cotation des Instruments Financiers	Bourse de Luxembourg
Commissions de distribution	La commission pourra atteindre un montant moyen annuel d'un maximum de 0,70 % TTC du nominal des titres effectivement placés ; cette commission sera payée sur la durée de vie des titres. Le paiement de commission pourra être réalisé en une seule fois à l'émission des titres. Les détails de ces commissions sont disponibles sur demande effectuée auprès du distributeur.
Cadre de distribution	Contrats d'assurance vie ou de capitalisation, compte titres

AVERTISSEMENT

Document communiqué à l'AMF conformément à l'article 212-28 de son Règlement Général.

Ce document à caractère promotionnel est établi sous l'entière responsabilité de Irbis Finance qui commercialise le produit **CAC 60 Rendement Trimestriel 2017**.

Une information complète sur le produit, notamment ses facteurs de risques inhérents au titre de créance, ne peut être obtenue qu'en lisant le Prospectus d'admission (le « Prospectus »).

Ce document constitue une présentation commerciale. Il ne saurait en aucun cas constituer une recommandation personnalisée d'investissement ou une sollicitation ou une offre en vue de la souscription au titre de créance. Il est diffusé au public, indifféremment de la personne qui en est destinataire. Ainsi le support financier visé ne prend en compte aucun objectif d'investissement, situation financière ou besoin spécifique à un destinataire en particulier. En cas de souscription, l'investisseur doit obligatoirement consulter préalablement le Prospectus d'admission (le « Prospectus ») de **CAC 60 Rendement Trimestriel 2017** afin notamment de prendre connaissance de manière exacte des risques encourus. L'investissement doit s'effectuer en fonction de ses objectifs d'investissement, son horizon d'investissement, son expérience et sa capacité à faire face au risque lié à la transaction. L'investisseur est invité, s'il le juge nécessaire, à consulter ses propres conseils juridiques, fiscaux, financiers, comptables et tout autres professionnels compétents, afin de s'assurer que ce titre est conforme à ses besoins au regard de sa situation, notamment financière, juridique, fiscale ou comptable. L'attention de l'investisseur est attirée sur le fait que la souscription à ce support financier peut faire l'objet de restrictions à l'égard de certaines personnes ou de certains pays en vertu des réglementations nationales applicables à ces personnes. IL VOUS APPARTIEN DONC DE VOUS ASSURER QUE VOUS ÊTES AUTORISÉS À SOUSCRIRE À CE PRODUIT. Il conviendrait de préciser que les titres décrits aux présentes ne peuvent à aucun moment être la propriété légale ou effective d'une « US person » au sens défini dans la Régulation S, et par voie de conséquence sont offerts et vendus hors des États-Unis à des personnes qui ne sont pas ressortissantes des États-Unis sur le fondement de la Régulation S. Les simulations et opinions présentées sur ce document sont le résultat d'analyses de Natixis à un moment donné et ne préjugent en rien de résultats futurs. Il est rappelé que les performances passées ne sont pas un indicateur fiable des performances futures et ne sont pas constantes dans le temps. **CAC 60 Rendement Trimestriel 2017** est (i) éligible pour une souscription en compte titres et (ii) un support représentatif d'une unité de compte de contrat d'assurance vie ou de capitalisation, tel que visé dans le Code des assurances (ci-après le « Contrat »). L'ensemble des données est présenté hors fiscalité applicable, hors inflation et/ou frais liés au cadre d'investissement. Les indications qui figurent dans le présent document, y compris la description des avantages et des inconvénients, ne préjugent pas du cadre d'investissement choisi et notamment de l'impact que les frais liés à ce cadre d'investissement peuvent avoir sur l'économie générale de l'opération pour l'investisseur. Cette brochure décrit exclusivement les caractéristiques techniques et financières du produit. **Ce document est destiné à être distribué dans le cadre d'une offre au public en France.** Ce document ne constitue pas une proposition de souscription au contrat d'assurance vie ou de capitalisation ni une offre de contrat, une sollicitation, un conseil en vue de l'achat ou de la vente du produit décrit.

Natixis ou ses filiales et participations, collaborateurs ou clients peuvent avoir un intérêt ou détenir ou acquérir de telles informations sur tout produit, instrument financier, indice ou marché mentionné dans ce document qui pourrait engendrer un conflit d'intérêt potentiel ou avéré. Cela peut impliquer des activités telles que la négociation, la détention ou l'activité de tenue de marché, ou la prestation de services financiers ou de conseil sur tout produit, instrument financier, indice ou marché mentionné dans ce document.

INFORMATIONS IMPORTANTES

Le Prospectus d'admission relatif à l'émission des Instruments Financiers a été approuvé le 19 avril 2017 par l'Autorité des Marchés Financiers (« AMF ») sous le visa n° 17-168. Il est disponible sur les sites de l'AMF (www.amf-france.org), de la Bourse de Luxembourg (www.bourse.lu) pour les besoins de son admission à la cotation et de Natixis (www.equitysolutions.natixis.com). Les informations figurant dans ce document n'ont pas vocation à faire l'objet d'une mise à jour après la date d'ouverture de la période de commercialisation. Par ailleurs, la remise de ce document n'entraîne en aucune manière une obligation implicite de quiconque de mise à jour des informations qui y figurent. Ce document ne peut être distribué directement ou indirectement à des citoyens ou résidents des États-Unis. Natixis est agréée par l'Autorité de Contrôle Prudentiel et de Résolution (« ACPR ») en France en qualité de Banque – prestataire de services d'investissements. Natixis est réglementée par l'AMF pour l'exercice des services d'investissements pour lesquels elle est agréée. Natixis est supervisée par la Banque centrale européenne (« BCE »).

AVERTISSEMENT EURONEXT

Euronext Paris SA détient tous droits de propriété relatifs à l'indice CAC® Large 60 EWER. Euronext Paris SA, ainsi que toute filiale directe ou indirecte, ne se portent garantes, n'approuvent, ou ne sont concernées en aucune manière par l'émission et l'offre du produit. Euronext Paris SA, ainsi que toute filiale directe ou indirecte, ne seront pas tenues responsables vis-à-vis des tiers en cas d'inexactitude des données sur lesquelles est basé l'indice CAC® Large 60 EWER, de faute, d'erreur ou d'omission concernant le calcul ou la diffusion de l'indice CAC® Large 60 EWER, où au titre de son utilisation dans le cadre de cette émission et de cette offre.



25 rue Chateaubriand
75008 PARIS

NATIXIS

Société Anonyme à Conseil d'Administration au capital de 5 019 319 328 euros
Siège social : 30, avenue Pierre Mendès France - 75013 Paris
Adresse postale : BP 4 - 75060 Paris CEDEX 02 France - RCS Paris n°542 044 524

