



# Autocall Horizon Rendement

## TITRE DE CRÉANCE COMPLEXE DE DROIT FRANÇAIS PRÉSENTANT UN RISQUE DE PERTE EN CAPITAL PARTIELLE OU TOTALE EN COURS DE VIE ET À L'ÉCHÉANCE

Le titre de créance émis par Natixis Structured Issuance S.A., véhicule d'émission au Luxembourg, offrant une garantie de formule donnée par Natixis S.A. (Moody's : A1 / Fitch : A / Standard & Poor's : A<sup>(1)</sup>), est soumis au risque de défaut de l'Émetteur et au risque de défaut, de faillite et de mise en résolution du Garant.

Autocall Horizon Rendement est un titre de créance risqué alternatif à un investissement dynamique de type actions.

- **Durée d'investissement conseillée : 10 ans en l'absence de remboursement automatique anticipé<sup>(2)</sup>.** L'investisseur prend un risque de perte en capital non mesurable si le produit est revendu avant la date d'échéance ou la date de remboursement anticipé.
- **Période de commercialisation :** Du 13 août 2018 au 31 août 2018.
- **Éligibilité : contrats d'assurance vie ou contrats de capitalisation et comptes-titres.** La présente brochure décrit les caractéristiques de **Autocall Horizon Rendement** et ne prend pas en compte les spécificités des contrats d'assurance vie ou de capitalisation dans le cadre desquels ce titre de créance est proposé. **Il est précisé que l'entreprise d'assurance d'une part, l'Émetteur et le Garant de la formule d'autre part, sont des entités juridiques distinctes.**
- **Code ISIN :** FR0013354271

Communication à caractère promotionnel destinée à une clientèle non professionnelle au sens de la Directive MIF.  
Ce document n'a pas été rédigé par l'entreprise d'assurance.

<sup>(1)</sup> Notations en vigueur au moment de la réalisation de la brochure. Ces notations peuvent être révisées à tout moment par les agences de notation.

<sup>(2)</sup> Le mécanisme de remboursement automatique anticipé et ses conditions sont détaillées dans cette brochure.

# Autocall Horizon Rendement

## EN QUELQUES MOTS

**Autocall Horizon Rendement est un titre de créance, qui présente un risque de perte en capital en cours de vie et à l'échéance, et dont les caractéristiques sont les suivantes :**

- Une exposition à la performance du marché actions français via l'indice CAC® Large 60 Equal Weight Excess Return (« l'Indice »). L'Indice est calculé dividendes nets réinvestis et diminué d'un montant forfaitaire de 5 % par an.
- Un remboursement automatique anticipé, majoré d'un gain de 40 % du capital initial si du 3<sup>e</sup> au 19<sup>e</sup> semestre, à une Date d'Observation Semestrielle, le niveau de l'Indice est supérieur ou égal à 102 % de son Niveau Initial<sup>(1)</sup>.
- À l'échéance des 20 semestres (soit 10 ans), en l'absence de remboursement automatique anticipé :
  - ✓ Un remboursement du Capital Initial si le cours de l'Indice est supérieur ou égal à 70 % de son Niveau Initial à la Date d'Observation Finale.
  - ✓ Un gain de 40 % du Capital Initial si le cours de l'Indice est supérieur ou égal à 102 % de son Niveau Initial à la Date d'Observation Finale.
  - ✓ Une perte en capital partielle ou totale, si le cours de l'Indice est strictement inférieur à 70 % de son Niveau Initial à la Date d'Observation Finale. Par exemple, si le cours de l'Indice a baissé de 55 %, l'investisseur subira une perte en capital équivalente à la performance négative de l'Indice depuis l'origine, soit un remboursement final à 45 %.

Les termes « Capital » ou « Capital Initial » utilisés dans cette brochure désignent la Valeur Nominale du titre de créance **Autocall Horizon Rendement**, soit 1 000 euros. Les gains ou pertes résultant de l'investissement sur ce titre de créance s'entendent hors commission ou frais d'entrée, de rachat, de réorientation d'épargne et de gestion liés, le cas échéant, au contrat d'assurance vie, de capitalisation ou au compte titres, et/ou fiscalité et prélèvements sociaux applicables. Les Taux de Rendement Annuel nets sont nets de frais de gestion dans le cas d'un contrat d'assurance vie ou de capitalisation ou nets de droits de garde dans le cas d'un investissement en compte titres (en prenant comme hypothèse un taux de frais de gestion ou de droit de garde de 1 % par an) et sont calculés hors prélèvements fiscaux et sociaux. D'autres frais, tels que les frais d'entrée ou d'arbitrage dans le cas d'un contrat d'assurance, ou tels que des frais de souscription dans le cas d'un investissement en compte titres, pourront être appliqués. Pour en savoir plus, nous vous invitons à vous rapprocher de votre conseiller. Le titre de créance est soumis au risque de défaut de l'Émetteur et au risque de défaut, de faillite ou de mise en résolution de son Garant. Dans cette brochure, les calculs sont effectués pour un investissement de 1 000 euros le 31 août 2018 jusqu'à la Date d'Échéance (le 14 septembre 2028) ou, selon le cas, de Remboursement Automatique Anticipé. En cas d'achat après le 31 août 2018 et/ou de vente du titre de créance avant son échéance effective (et/ou en cas d'arbitrage ou de rachat pour les contrats d'assurance vie/capitalisation, ou de dénouement par décès pour les contrats d'assurance vie), le Taux de Rendement Annuel peut être supérieur ou inférieur au Taux de Rendement Annuel indiqué dans la présente brochure. De plus, l'investisseur peut subir une perte en capital partielle ou totale.

La présente brochure décrit les caractéristiques du titre de créance **Autocall Horizon Rendement** et ne prend pas en compte les spécificités des contrats d'assurance vie ou de capitalisation dans le cadre desquels ce produit est proposé. **Il est précisé que l'entreprise d'assurance d'une part, et l'Émetteur et le Garant de la formule d'autre part, sont des entités juridiques distinctes. Ce document n'a pas été rédigé par l'assureur.**

<sup>(1)</sup> Dans cette brochure, le Niveau Initial désigne le cours de clôture de l'Indice à la Date de Détermination Initiale (31 août 2018).

# AVANTAGES, INCONVÉNIENTS & FACTEURS DE RISQUES

## AVANTAGES

- Du 3<sup>e</sup> au 19<sup>e</sup> semestre, si à une Date d'Observation Semestrielle, le niveau de l'Indice est supérieur ou égal à 102 % de son Niveau Initial, l'investisseur bénéficie d'un **mécanisme de remboursement automatique anticipé** et récupère l'intégralité de son Capital Initial<sup>(1)</sup>.
- Du 3<sup>e</sup> au 19<sup>e</sup> semestre, si le mécanisme de remboursement automatique anticipé est activé, l'investisseur bénéficie d'un **gain de 40 % du Capital Initial<sup>(1)</sup>**.
- À l'échéance des 20 semestres (soit 10 ans), si **Autocall Horizon Rendement** n'a pas été rappelé par anticipation et si le niveau de l'Indice est supérieur ou égal à 102 % de son Niveau Initial, l'investisseur récupère l'intégralité de son Capital Initial et bénéficie d'un **gain de 40 % du Capital Initial<sup>(1)</sup>**.
- À l'échéance des 20 semestres (soit 10 ans), si **Autocall Horizon Rendement** n'a pas été rappelé par anticipation et si le niveau de l'Indice est strictement inférieur à 102 % de son Niveau Initial mais supérieur ou égal à 70 % de son Niveau Initial, l'investisseur récupère l'intégralité de son Capital Initial.

## INCONVÉNIENTS

- **Autocall Horizon Rendement présente un risque de perte partielle ou totale du capital en cours de vie** (en cas de revente du titre de créance à l'initiative de l'investisseur alors que les conditions de remboursement automatique ne sont pas remplies, le prix dépendant alors des paramètres de marché le jour de la revente) **et à l'échéance** (si, à la Date d'Observation Finale, le niveau de l'Indice est strictement inférieur à 70 % de son Niveau Initial). Si le cadre d'investissement du produit est un contrat d'assurance vie ou de capitalisation, le dénouement, la réorientation d'épargne ou le rachat partiel de celui-ci peut entraîner le désinvestissement des unités de compte adossées aux titres de créance avant leur date de remboursement final. La valorisation d'**Autocall Horizon Rendement** à l'échéance est très sensible à une faible variation de l'Indice autour des seuils de 70 % et de 102 % de son Niveau Initial.
- **L'investisseur ne connaît pas à l'avance la durée exacte de son investissement** qui peut durer de 3 à 20 semestres (soit de 1 an et demi à 10 ans).
- **Le gain maximum de l'investisseur est limité au gain de 40 %<sup>(2)</sup>**. L'investisseur ne profite pas pleinement de la hausse de l'Indice (Effet de Plafonnement du Gain).
- **L'investisseur est exposé à un éventuel défaut (qui induit un risque de non remboursement) ou à une dégradation de la qualité de crédit (qui induit un risque sur la valeur de marché du titre de créance) de l'Émetteur et à un risque de défaut, de faillite et de mise en résolution du Garant.**
- **L'Indice est équipondéré et calculé, dividendes nets réinvestis, diminué d'un montant forfaitaire de 5 % par an. Le montant des dividendes réinvestis peut être inférieur ou supérieur au montant forfaitaire de 5 % par an.**

## FACTEURS DE RISQUES

Les investisseurs sont invités à lire attentivement la section « Facteurs de Risques » du Prospectus. Ces risques sont notamment :

- **Risque de perte en capital** : en cas de sortie avant l'échéance, le prix de rachat du titre de créance pourra être inférieur à son prix de commercialisation. Le client prend donc un risque de perte en capital non mesurable a priori. En outre, le remboursement de chaque titre de créance à maturité peut être inférieur à sa Valeur Nominale, la valeur de remboursement dépendant de la performance finale de l'Indice. Dans le pire des scénarii, la perte en capital peut être totale.
- **Risque lié au sous-jacent** : le mécanisme de remboursement est lié à l'évolution du niveau de l'Indice.
- **Risque lié aux marchés de taux** : avant l'échéance, une hausse des taux d'intérêt sur un horizon égal à la durée de vie restante du titre de créance provoquera une baisse de sa valeur.
- **Risque de contrepartie** : le client est exposé au risque de faillite ou de défaut de paiement de l'Émetteur et au risque de faillite ou défaut de paiement ou mise en résolution du Garant. La notation de Natixis est celle en vigueur au moment de la réalisation de cette brochure. Cette notation peut être révisée à tout moment et n'est pas une garantie de solvabilité de l'Émetteur et du Garant. Elle ne représente en rien et ne saurait constituer un argument de souscription au titre de créance.
- **Risque de liquidité** : certaines conditions exceptionnelles de marché peuvent avoir un effet défavorable sur la liquidité du titre de créance, voire rendre ce titre de créance totalement illiquide.

<sup>(1)</sup> Hors frais, prélèvements sociaux et fiscaux applicables, sous réserve d'absence de faillite, de défaut de paiement ou de mise en résolution de l'Émetteur ou du Garant de la formule et de conservation du produit jusqu'à son remboursement automatique. En cas de sortie en cours de vie alors que les conditions du remboursement automatique ne sont pas réunies, le montant remboursé dépendra des paramètres de marché en vigueur et engendrera un gain ou une perte non mesurable a priori. La perte en capital, notamment, pourra être partielle ou totale.

<sup>(2)</sup> Soit un Taux de Rendement Annuel brut maximum de 24,38 % (hors commission de souscription ou frais d'entrée, de rachat, d'arbitrage et de gestion liés, le cas échéant, au contrat d'assurance vie, de capitalisation ou au compte titres, et/ou fiscalité et prélèvements sociaux applicables) ou soit un Taux de Rendement Annuel Net maximum de 23,38 % (calculé net de frais de gestion dans le cadre d'un contrat d'assurance vie ou de capitalisation, ou net de droits de garde dans le cas d'un investissement en compte titres ; en prenant comme hypothèse un taux de frais de gestion de 1 % par an, et calculé hors prélèvements fiscaux et sociaux).

# MÉCANISME DE REMBOURSEMENT

## REMBOURSEMENT AUTOMATIQUE ANTICIPÉ CONDITIONNEL DÈS LE 3<sup>e</sup> SEMESTRE

Si, à une Date d'Observation Semestrielle, le niveau de l'Indice est supérieur ou égal à 102 % de son Niveau Initial, un mécanisme de remboursement automatique anticipé est activé et l'investisseur reçoit :

**LE CAPITAL INITIAL**  
+  
**UN GAIN DE 40 %**  
(SOIT UN TRA BRUT<sup>(1)</sup> MAXIMUM DE 24,38 %<sup>(3)</sup>)  
(SOIT UN TRA NET<sup>(2)</sup> MAXIMUM DE 23,38 %<sup>(3)</sup>)

Dès qu'un remboursement automatique est réalisé, **Autocall Horizon Rendement** s'arrête automatiquement ; sinon, le produit continue.

## REMBOURSEMENT FINAL

À la Date d'Observation Finale, le 31 août 2028, on observe le niveau de l'Indice par rapport à son Niveau Initial.

### CAS FAVORABLE

Si le niveau de l'Indice est supérieur ou égal à 102 % de son Niveau Initial, l'investisseur reçoit le 14 septembre 2028 :

**LE CAPITAL INITIAL**  
+  
**UN GAIN DE 40 %**  
(SOIT UN TRA BRUT<sup>(1)</sup> DE 3,41 %)   
(SOIT UN TRA NET<sup>(2)</sup> DE 2,41 %)

4 / 8

### CAS MÉDIAN

Si le niveau de l'Indice est strictement inférieur à 102 % de son Niveau Initial mais supérieur ou égal à 70 % de son Niveau Initial, l'investisseur reçoit le 14 septembre 2028 :

**LE CAPITAL INITIAL**  
(SOIT UN TRA BRUT<sup>(1)</sup> DE 0 %)   
(SOIT UN TRA NET<sup>(2)</sup> DE -1,00 %)

### CAS DÉFAVORABLE

Si le niveau de l'Indice est strictement inférieur à 70 % de son Niveau Initial, l'investisseur subit une perte en capital et reçoit le 14 septembre 2028 :

**LE CAPITAL INITIAL DIMINUÉ DE LA PERFORMANCE FINALE DE L'INDICE**  
  
*DANS CE SCÉNARIO, L'INVESTISSEUR SUBIT UNE PERTE EN CAPITAL À HAUTEUR DE L'INTÉGRALITÉ DE LA BAISSSE DE L'INDICE. CETTE PERTE EN CAPITAL PEUT ÊTRE PARTIELLE OU TOTALE.*

<sup>(1)</sup> Dans l'ensemble des scénarii présentés ci-dessus, TRA brut désigne le Taux de Rendement Annuel brut (hors commission de souscription ou frais d'entrée, de rachat, d'arbitrage et de gestion liés, le cas échéant, au contrat d'assurance vie, de capitalisation ou au compte titres, et/ou fiscalité et prélèvements sociaux applicables).

<sup>(2)</sup> Dans l'ensemble des scénarii présentés ci-dessus, TRA net désigne le Taux de Rendement Annuel net (calculé net de frais de gestion dans le cadre d'un contrat d'assurance vie ou de capitalisation, ou net de droits de garde dans le cas d'un investissement en compte titres ; en prenant comme hypothèse un taux de frais de gestion de 1 % par an, et calculé hors prélèvements fiscaux et sociaux).

<sup>(3)</sup> Sur la base d'un scénario correspondant au versement d'un gain de 40 % à la 1<sup>re</sup> Date de Remboursement Automatique Anticipé (3<sup>e</sup> semestre).

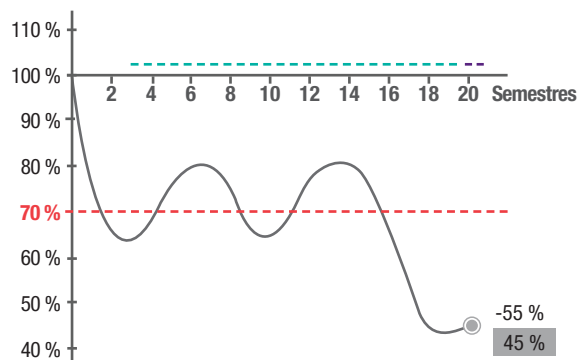
Pour les cas de figure illustrés, le remboursement anticipé (à chaque Date d'Observation Semestrielle) entraîne la dissolution du titre de créance. Si à une Date d'Observation Semestrielle, l'Indice est strictement inférieur à 102 % de son Niveau Initial, alors le mécanisme de remboursement anticipé n'est pas activé et **Autocall Horizon Rendement** se poursuit jusqu'à la prochaine Date d'Observation Semestrielle.

# ILLUSTRATIONS

Les données chiffrées utilisées dans ces exemples n'ont qu'une valeur indicative et informative, l'objectif étant de décrire le mécanisme du titre de créance. Elles ne préjugent en rien de résultats futurs. L'ensemble des données est présenté hors fiscalité et/ou frais liés au cadre d'investissement.

## SCÉNARIO DÉFAVORABLE : BAISSSE DE L'INDICE LE 20<sup>e</sup> SEMESTRE (SUPÉRIEURE À 30 %)

Niveau de l'Indice



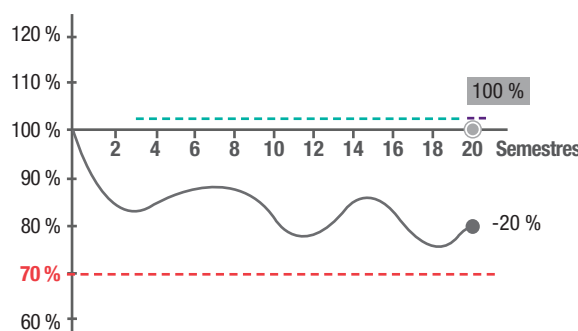
À chaque Date d'Observation Semestrielle, le niveau de l'Indice est inférieur à 102 % de son Niveau Initial. Le mécanisme de remboursement automatique anticipé n'est pas activé et l'investisseur ne reçoit pas de gain.

À la Date d'Observation Finale, le niveau de l'Indice est égal à 45 % de son Niveau Initial (soit une baisse de 55 %) : l'investisseur reçoit la valeur finale de l'Indice, soit 45 % de son Capital Initial. L'investisseur subit dans ce scénario une perte en capital équivalente à celle de l'indice, soit une perte de 55 %.

**Remboursement final : 45 % du Capital Initial**  
**TRA brut<sup>(1)</sup> : -7,64 % (TRA identique à celui de l'Indice)**  
**TRA net<sup>(2)</sup> : -8,64 % (TRA identique à celui de l'Indice)**

## SCÉNARIO MÉDIAN : BAISSSE DE L'INDICE LE 20<sup>e</sup> SEMESTRE (INFÉRIEURE À 30 %)

Niveau de l'Indice



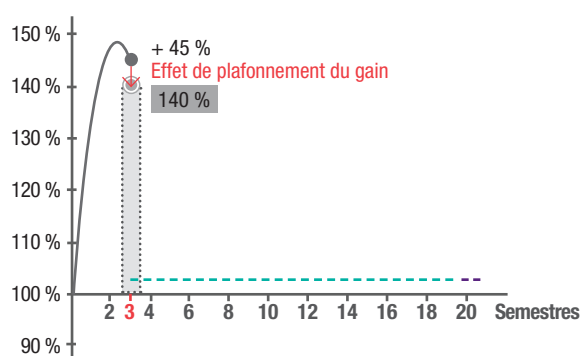
À chaque Date d'Observation Semestrielle, le niveau de l'Indice est inférieur à 102 % de son Niveau Initial. Le mécanisme de remboursement automatique anticipé n'est pas activé et l'investisseur ne reçoit pas de gain.

À la Date d'Observation Finale, le niveau de l'Indice est égal à 80 % de son Niveau Initial (soit une baisse de 20 %) : l'investisseur récupère l'intégralité de son Capital Initial. Dans ce scénario, l'investisseur n'est pas impacté par la baisse de l'Indice à l'échéance.

**Remboursement final : 100 % du Capital Initial**  
**TRA brut<sup>(1)</sup> : 0 % (contre -2,20 % pour l'Indice)**  
**TRA net<sup>(2)</sup> : -1,00 % (contre -3,20 % pour l'Indice)**

## SCÉNARIO FAVORABLE : HAUSSE DE L'INDICE LE 3<sup>e</sup> SEMESTRE

Niveau de l'Indice



À la 1<sup>re</sup> Date d'Observation Semestrielle, le niveau de l'Indice est égal à 145 % de son Niveau Initial, le mécanisme de remboursement automatique anticipé est activé et l'investisseur reçoit son Capital Initial augmenté d'un gain de 40 %. Dans ce scénario, l'investisseur ne bénéficie que de la hausse partielle de l'Indice (**Effet de Plafonnement du Gain**), il est remboursé à 140 % contre 145 % pour un investissement direct sur l'Indice.

**Remboursement final : 140 % du Capital Initial**  
**TRA brut<sup>(1)</sup> : 24,38 % (contre 27,24 % pour l'Indice)**  
**TRA net<sup>(2)</sup> : 23,38 % (contre 26,24 % pour l'Indice)**

- Performance de l'Indice
- Niveau de remboursement du titre de créance
- ▨ Gain
- Seuil de perte en capital à l'échéance
- Seuil d'activation du mécanisme de remboursement automatique anticipé
- Seuil de versement du gain à l'échéance

Information importante : la valorisation d'Autocall Horizon Rendement en cours de vie peut évoluer indépendamment de l'Indice et connaître de fortes fluctuations en particulier aux Dates d'Observation Semestrielles, si le niveau de l'Indice est proche de 102 % de son Niveau Initial, et à la Date d'Observation Finale, s'il est proche de 70 % et de 102 % de son Niveau Initial. Elle dépend de l'évolution des paramètres de marché, en particulier du niveau de la volatilité de l'Indice, des taux d'intérêt et des conditions de refinancement de l'Émetteur et du Garant.

<sup>(1)</sup> Dans l'ensemble des scénarii présentés ci-dessus, TRA brut désigne le Taux de Rendement Annuel brut (hors commission de souscription ou frais d'entrée, de rachat, d'arbitrage et de gestion liés, le cas échéant, au contrat d'assurance vie, de capitalisation ou au compte titres, et/ou fiscalité et prélèvements sociaux applicables).

<sup>(2)</sup> Dans l'ensemble des scénarii présentés ci-dessus, TRA net désigne le Taux de Rendement Annuel net (calculé net de frais de gestion dans le cadre d'un contrat d'assurance vie ou de capitalisation, ou net de droits de garde dans le cas d'un investissement en compte titres ; en prenant comme hypothèse un taux de frais de gestion de 1 % par an, et calculé hors prélèvements fiscaux et sociaux).

# PRÉSENTATION DE L'INDICE

L'indice CAC® Large 60 EWER (Equal Weight Excess Return) est un indice sponsorisé par Euronext, lancé le 24 avril 2015, qui recouvre les 60 plus grandes valeurs cotées à la Bourse de Paris. Sa composition est revue à une fréquence trimestrielle (cf. composition actuelle ci-dessous).

Il s'agit de la réunion du CAC 40® et des 20 valeurs qui sont dans l'antichambre pour y figurer (CAC Next 20®). Ces 60 valeurs sont équipondérées, ce qui signifie que chacune d'entre elles représente un 1/60<sup>e</sup> dans le calcul de l'Indice, sans impact lié à la capitalisation boursière, et offrant une répartition des risques à parts égales. L'Indice est calculé de la façon suivante : en ajoutant tous les dividendes nets (versés par l'Indice au fil de l'eau tout le long de la vie du produit) puis en soustrayant 5 % par an. À titre d'information, le montant moyen des dividendes payés sur la période 2008-2018 s'élève à 3,52 %. **Les montants des dividendes passés ne préjugent pas des montants des dividendes futurs.**

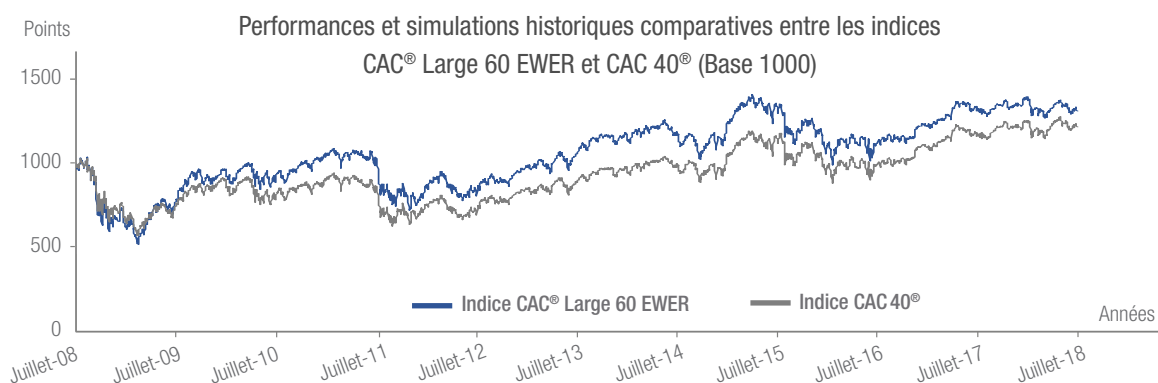
L'indice CAC® Large 60 EWER est accessible entre autres sur le site d'Euronext ([www.euronext.com](http://www.euronext.com)), ainsi que sur différents sites d'informations financières (ticker Bloomberg : CLEWE Index ; code ISIN : FR0012663334).

## ÉVOLUTION DE L'INDICE CAC® LARGE 60 EWER

L'indice CAC® Large 60 EWER a été lancé le 24 avril 2015 à un niveau de 2 051,12 points. Toutes les données antérieures à cette date sont le résultat de simulations historiques systématiques visant à reproduire le comportement qu'aurait eu l'Indice s'il avait été lancé dans le passé.

L'exactitude, l'exhaustivité ou la pertinence de l'information provenant de sources externes ne sont pas garanties, bien qu'elles aient été obtenues auprès de sources raisonnablement jugées fiables. Sous réserve des lois applicables, l'Émetteur et le Garant n'assument pas de responsabilité à cet égard. Les éléments du présent document relatifs aux données de marchés sont fournis sur la base de données constatées à un moment précis et qui sont susceptibles de varier.

**Les données relatives aux performances passées et/ou simulations de performances passées ont trait ou se réfèrent à des périodes passées et ne sont pas un indicateur fiable des résultats futurs. Ceci est valable également pour les données historiques de marché.**



6 / 8

Performances comparatives	1 an	5 ans	10 ans
Indice CAC 40®	5,09 %	37,09 %	21,99 %
Indice CAC® Large 60 EWER	-0,38 %	24,17 %	31,18 %

Source : Bloomberg, au 23 juillet 2018

### VALEURS PRÉSENTES DANS LE CAC 40®

- ACCORHOTELS
- AIR LIQUIDE
- AIRBUS GROUP
- ARCELOR MITTAL
- ATOS
- AXA
- BNP PARIBAS
- BOUYGUES
- CAPGEMINI
- CARREFOUR
- CREDIT AGRICOLE
- DANONE
- ENGIE
- ESSILOR INTL
- HERMES
- KERING
- L'ORÉAL
- LEGRAND
- LVMH
- MICHELIN
- ORANGE
- PERNOD-RICARD
- PEUGEOT
- PUBLICIS GROUPE
- RENAULT
- SAFRAN
- SAINT-GOBAIN
- SANOFI
- SCHNEIDER ELECTRIC
- SOCIÉTÉ GÉNÉRALE
- SODEXO
- SOLVAY
- STMICROELECTRONICS
- TECHNIP FMC
- TOTAL
- UNIBAIL-RODAMCO
- VALEO
- VEOLIA ENVIRONNEMENT
- VINCI
- VIVENDI

### VALEURS PRÉSENTES DANS LE CAC NEXT 20®

- AIR FRANCE KLM
- ALSTOM
- ARKEMA
- BUREAU VERITAS
- DASSAULT SYSTEMES
- EDENRED
- EDF
- EIFFAGE
- FAURECIA
- GECINA
- GEMALTO
- INGENICO GROUP
- KLEPIERRE
- LAFARGE
- NATIXIS
- SCOR
- SUEZ ENVIRONNEMENT
- TELEPERFORMANCE
- THALÈS
- UBISOFT

Source : Bloomberg au 23 juillet 2018. La composition de l'Indice est susceptible d'évoluer dans le cadre de sa revue trimestrielle.

# CARACTÉRISTIQUES PRINCIPALES

Instrument Financier	Titre de créance complexe de droit français présentant un risque de perte en capital en cours de vie et à l'échéance, émis sous le Prospectus de Base relatif au programme d'émission des Instruments Financiers, ayant été approuvé le 13 juin 2018 par l'Autorité des Marchés Financiers (« AMF ») sous le visa n° 18-244.
Émetteur	Natixis Structured Issuance (bien que bénéficiant de la garantie inconditionnelle et irrévocable de Natixis S.A., les titres de créance de l'Émetteur présentent un risque de perte en capital).
Garant	Natixis S.A. (S&P : A/Moody's : A1/Fitch Ratings : A). Notations en vigueur au moment de la réalisation de la brochure. Ces notations peuvent être révisées à tout moment par les agences de notation.
Période de commercialisation	Du 13 août 2018 au 31 août 2018
Devise	Euro (€)
Code ISIN	FR0013354271
Valeur Nominale	1 000 €
Durée d'investissement conseillée	10 ans
Sous-jacent	Indice CAC® Large 60 EWER (code Bloomberg : CLEWE index), calculé dividendes nets réinvestis, diminué d'un montant forfaitaire de 5 %
Prix d'Émission	100 % de la Valeur Nominale
Date d'Émission et de Règlement	13 août 2018
Date d'Observation Initiale	31 août 2018
Dates d'Observation Semestrielle	2 mars 2020 ; 31 août 2020 ; 1 <sup>er</sup> mars 2021 ; 31 août 2021 ; 28 février 2022 ; 31 août 2022 ; 28 février 2023 ; 31 août 2023 ; 29 février 2024 ; 2 septembre 2024 ; 28 février 2025 ; 1 <sup>er</sup> septembre 2025 ; 2 mars 2026 ; 31 août 2026 ; 1 <sup>er</sup> mars 2027 ; 31 août 2027 ; 29 février 2028
Dates de Remboursement Automatique Anticipé	16 mars 2020 ; 14 septembre 2020 ; 15 mars 2021 ; 14 septembre 2021 ; 14 mars 2022 ; 14 septembre 2022 ; 14 mars 2023 ; 14 septembre 2023 ; 14 mars 2024 ; 16 septembre 2024 ; 14 mars 2025 ; 15 septembre 2025 ; 16 mars 2026 ; 14 septembre 2026 ; 15 mars 2027 ; 14 septembre 2027 ; 14 mars 2028.
Date d'Observation Finale	31 août 2028
Date d'Échéance	14 septembre 2028, en l'absence de remboursement anticipé
Niveau Initial	Cours de clôture de l'Indice 31 août 2018
Marché secondaire	Natixis fournira un marché secondaire chaque jour de cotation du sous-jacent. Natixis s'engage à racheter quotidiennement aux porteurs les titres de créance dans des conditions normales de marché à leur valeur de marché. Fourchette de liquidité : le cours d'achat ne sera pas supérieur de 1 % au cours de vente.
Publication de la valorisation	La valorisation est tenue et publiée tous les jours, et se trouve à la disposition du public en permanence sur une page publique du site de l'émetteur (equityderivatives.natixis.com).
Périodicité de la valorisation	Quotidienne, et si ce jour n'est pas un Jour de Bourse Prévu, le Jour de Bourse Prévu suivant. Un jour de négociation est défini comme un jour où le cours de clôture où l'Indice est publié.
Double valorisation	Une double valorisation est établie par Pricing Partners (ci-après la « société ») sur fréquence bi-mensuelle (tous les 15 jours). Cette société est un organisme indépendant distinct et non lié financièrement à une entité de Natixis.
Liquidité	Quotidienne
Agent de calcul	Natixis, ce qui peut être source de conflits d'intérêt
Règlement/Livraison	Euroclear France
Place de cotation des titres de créance	Bourse de Luxembourg
Commissions de distribution	La commission pourra atteindre un montant moyen annuel d'un maximum de 1 % TTC du nominal des titres de créance effectivement placés ; cette commission sera payée sur la durée de vie des titres de créance. Le paiement de commission pourra être réalisé en une seule fois à l'émission des titres de créance. Les détails de ces commissions sont disponibles sur demande effectuée auprès du distributeur.
Cadre de distribution	Contrats d'assurance vie ou de capitalisation, comptes titres

## AVERTISSEMENT

Document communiqué à l'AMF conformément à l'article 212-28 de son Règlement Général.

**Ce document à caractère promotionnel est établi sous l'entière responsabilité de Boralis Conseils qui commercialise le produit Autocall Horizon Rendement. Une information complète sur le produit, notamment ses facteurs de risques inhérents au titre de créance, ne peut être obtenue qu'en lisant le Prospectus de Base (le « Prospectus ») et les Conditions Définitives.**

**Ce document constitue une présentation commerciale à caractère purement informatif. Il ne saurait en aucun cas constituer une recommandation personnalisée d'investissement ou une sollicitation ou une offre en vue de la souscription au titre de créance. Il est diffusé au public, indifféremment de la personne qui en est destinataire.** Ainsi le produit financier présenté ne prend pas en compte les objectifs d'investissement, la situation financière ou les besoins spécifiques d'un destinataire en particulier. En cas de souscription, l'investisseur doit obligatoirement consulter préalablement le Prospectus de Autocall Horizon Rendement afin notamment de prendre connaissance de manière exacte des risques encourus. L'investissement doit s'effectuer en fonction de ses objectifs d'investissement, son horizon d'investissement, son expérience et sa capacité à faire face au risque lié à la transaction. L'investisseur est invité, s'il le juge nécessaire, à consulter ses propres conseils juridiques, fiscaux, financiers, comptables et tous autres professionnels compétents, afin de s'assurer que ce titre de créance est conforme à ses besoins au regard de sa situation, notamment financière, juridique, fiscale ou comptable. L'attention de l'investisseur est attirée sur le fait que la souscription à ce support financier peut faire l'objet de restrictions à l'égard de certaines personnes ou de certains pays en vertu des réglementations nationales applicables à ces personnes. **IL VOUS APPARTIEN DONC DE VOUS ASSURER QUE VOUS ÊTES AUTORISÉS À SOUSCRIRE À CE PRODUIT.** Il conviendrait de préciser que les titres décrits aux présentes ne peuvent à aucun moment être la propriété légale ou effective d'une « US person » au sens défini dans la Régulation S, et par voie de conséquence sont offertes et vendus hors des États-Unis à des personnes qui ne sont pas ressortissantes des États-Unis sur le fondement de la Régulation S. Les simulations et opinions présentées sur ce document sont le résultat d'analyses de Natixis à un moment donné et ne préjugent en rien de résultats futurs. Il est rappelé que les performances passées ne sont pas un indicateur fiable des performances futures et ne sont pas constantes dans le temps. Autocall Horizon Rendement est éligible pour un support représentatif d'une unité de compte de contrat d'assurance vie ou de capitalisation, tel que visé dans le Code des assurances. L'ensemble des données est présenté hors fiscalité applicable, hors inflation et/ou frais liés au cadre d'investissement. Les indications qui figurent dans le présent document, y compris la description des avantages et des inconvénients, ne préjugent pas du cadre d'investissement choisi et notamment de l'impact que les frais liés à ce cadre d'investissement peuvent avoir sur l'économie générale de l'opération pour l'investisseur. Cette brochure décrit exclusivement les caractéristiques techniques et financières du produit. Ce document est destiné à être distribué dans le cadre d'une offre au public en France. Ce document ne constitue pas une proposition de souscription ni une offre de contrat, une sollicitation, un conseil en vue de l'achat ou de la vente du produit décrit. Ce support n'a pas été élaboré conformément aux dispositions réglementaires visant à promouvoir l'indépendance des analyses financières. Natixis n'est pas soumise à l'interdiction d'effectuer des transactions sur l'instrument concerné avant la diffusion de la communication. Natixis ou ses filiales et participations, collaborateurs ou clients peuvent avoir un intérêt ou détenir ou acquérir de telles informations sur tout produit, instrument financier, indice ou marché mentionné dans ce document qui pourrait engendrer un conflit d'intérêt potentiel ou avéré. Cela peut impliquer des activités telles que la négociation, la détention ou l'activité de market making, ou la prestation de services financiers ou de conseil sur tout produit, instrument financier, indice ou marché mentionné dans ce document. Ce support n'a pas été élaboré conformément aux dispositions réglementaires visant à promouvoir l'indépendance des analyses financières. Natixis n'est pas soumis à l'interdiction d'effectuer des transactions sur l'instrument concerné avant la diffusion de la communication.

## INFORMATIONS IMPORTANTES

Le Prospectus de Base relatif au programme d'émission des Instruments Financiers, tel que modifié par ses suppléments successifs, a été approuvé le 13 juin 2018 par l'Autorité des Marchés Financiers (« AMF ») sous le visa n° 18-244 (le « Prospectus de Base »). Le Prospectus de Base et les Conditions Définitives de l'émission des présents Instruments Financiers en date du 9 août 2018 sont disponibles sur les sites de la Bourse de Luxembourg ([www.bourse.lu](http://www.bourse.lu)), de Natixis ([equityderivatives.natixis.com](http://equityderivatives.natixis.com)) et de l'AMF ([www.amf-france.org](http://www.amf-france.org)). Les informations figurant dans ce document n'ont pas vocation à faire l'objet d'une mise à jour après la date d'ouverture de la période de commercialisation. Par ailleurs, la remise de ce document n'entraîne en aucune manière une obligation implicite de quiconque de mise à jour des informations qui y figurent. Ce document ne peut être distribué directement ou indirectement à des citoyens ou résidents des États-Unis. Natixis est agréée par l'Autorité de Contrôle Prudentiel et de Résolution (« ACPR ») en France en qualité de Banque – prestataire de services d'investissements. Natixis est réglementée par l'AMF pour l'exercice des services d'investissements pour lesquels elle est agréée. Natixis est supervisée par la Banque centrale européenne (« BCE »).

## AVERTISSEMENT EURONEXT

Euronext Paris S.A. détient tous droits de propriété relatifs à l'indice CAC® Large 60 EWER. Euronext Paris S.A., ainsi que toute filiale directe ou indirecte, ne se portent garantes, n'approuvent, ou ne sont concernées en aucune manière par l'émission et l'offre du produit. Euronext Paris S.A., ainsi que toute filiale directe ou indirecte, ne seront pas tenues responsables vis-à-vis des tiers en cas d'inexactitude des données sur lesquelles est basé l'indice CAC® Large 60 EWER, de faute, d'erreur ou d'omission concernant le calcul ou la diffusion de l'indice CAC® Large 60 EWER, ou au titre de son utilisation dans le cadre de cette émission et de cette offre.

## NATIXIS

Ingénierie financière, Equity Markets ([VenteGP@natixis.com](mailto:VenteGP@natixis.com))  
Société Anonyme à Conseil d'Administration au capital de 5 021 289 259,20 euros  
Siège social : 30, avenue Pierre Mendès France - 75013 Paris  
Adresse postale : BP 4 - 75060 Paris CEDEX 02 France - RCS Paris n°542 044 524

